

Relatório Analítico dos Investimentos

em agosto de 2024



Carteira consolidada de investimentos - base (Agosto / 2024)

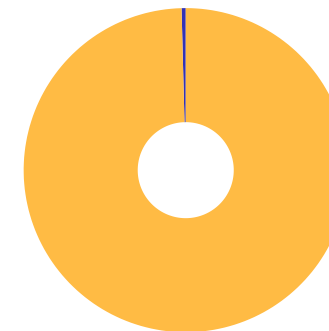
Produto / Fundo	Resgate	Carência	Saldo	Particip. S/ Total	Cotistas	% S/ PL do Fundo	Enquadramento
TÍTULOS PÚBLICOS			34.644.160,61	9,68%		0,00%	Artigo 7º, Inciso I, Alínea ' a '
BANRISUL ABSOLUTO FI RENDA FIXA LP	D+0	Não há	3.291.371,89	0,92%	458	0,07%	Artigo 7º, Inciso I, Alínea ' b '
BANRISUL AUTOMÁTICO FI RENDA FIXA CURTO PRAZO	D+0	Não há	24.783,83	0,01%	2.181	0,00%	Artigo 7º, Inciso I, Alínea ' b '
BANRISUL FOCO IMA-B FI RENDA FIXA LP	D+1	Não há	15.684.924,43	4,38%	481	4,77%	Artigo 7º, Inciso I, Alínea ' b '
BB ALOCAÇÃO ATIVA RETORNO TOTAL FIC RENDA FIXA P...	D+3	Não há	69.040.866,21	19,29%	668	1,07%	Artigo 7º, Inciso I, Alínea ' b '
BB IMA-B 5 FIC RENDA FIXA PREVIDENCIÁRIO LP	D+1	Não há	52.138.102,10	14,57%	776	1,07%	Artigo 7º, Inciso I, Alínea ' b '
BB IRF-M 1 TÍTULOS PÚBLICOS FIC RENDA FIXA PREVI...	D+0	Não há	3.513.704,06	0,98%	1.131	0,04%	Artigo 7º, Inciso I, Alínea ' b '
CAIXA BRASIL 2028 X TÍTULOS PÚBLICOS FI RENDA FI...	D+0	15/08/2028	14.826.433,07	4,14%	72	2,93%	Artigo 7º, Inciso I, Alínea ' b '
CAIXA BRASIL 2032 X TÍTULOS PÚBLICOS FI RENDA FI...	D+0	Não há	39.650.640,44	11,08%	26	9,31%	Artigo 7º, Inciso I, Alínea ' b '
CAIXA BRASIL 2035 X TÍTULOS PÚBLICOS RESP LIMITA...	D+0	Não há	39.706.169,55	11,10%	16	36,96%	Artigo 7º, Inciso I, Alínea ' b '
CAIXA BRASIL GESTÃO ESTRATÉGICA FIC RENDA FIXA	D+0	Não há	10.213.818,74	2,85%	731	0,22%	Artigo 7º, Inciso I, Alínea ' b '
CAIXA BRASIL IDKA IPCA 2A TÍTULOS PÚBLICOS FI RE...	D+0	Não há	2.698.796,31	0,75%	806	0,06%	Artigo 7º, Inciso I, Alínea ' b '
CAIXA BRASIL IMA-B TÍTULOS PÚBLICOS FI RENDA FIX...	D+0	Não há	2.737.372,17	0,77%	727	0,07%	Artigo 7º, Inciso I, Alínea ' b '
CAIXA BRASIL IRF-M 1 TÍTULOS PÚBLICOS FI RENDA F...	D+0	Não há	342.633,58	0,10%	1.161	0,00%	Artigo 7º, Inciso I, Alínea ' b '
CAIXA BRASIL IRF-M TÍTULOS PÚBLICOS FI RENDA FIX...	D+0	Não há	13.267.282,84	3,71%	403	0,82%	Artigo 7º, Inciso I, Alínea ' b '
BB FLUXO FIC RENDA FIXA SIMPLES PREVIDENCIÁRIO	D+0	Não há	19.344,28	0,01%	1.040	0,00%	Artigo 7º, Inciso III, Alínea ' a '
BB IMA-B FI RENDA FIXA PREVIDENCIÁRIO	D+1	Não há	1.303.868,03	0,36%	227	0,17%	Artigo 7º, Inciso III, Alínea ' a '
BB PERFIL FIC RENDA FIXA REFERENCIADO DI PREVIDE...	D+0	Não há	15.847.530,53	4,43%	1.191	0,08%	Artigo 7º, Inciso III, Alínea ' a '
CAIXA BRASIL DISPONIBILIDADES FIC RENDA FIXA SIM...	D+0	Não há	202.789,15	0,06%	370	0,01%	Artigo 7º, Inciso III, Alínea ' a '
CAIXA BRASIL FI RENDA FIXA REFERENCIADO DI LP	D+0	Não há	28.371.745,65	7,93%	1.059	0,15%	Artigo 7º, Inciso III, Alínea ' a '

Carteira consolidada de investimentos - base (Agosto / 2024)

Produto / Fundo	Resgate	Carência	Saldo	Particip. S/ Total	Cotistas	% S/ PL do Fundo	Enquadramento
BB INFLAÇÃO FI RENDA FIXA PREVIDENCIÁRIO CRÉDITO...	D+30 ou...	Não há	8.819.677,95	2,46%	39	3,55%	Artigo 7º, Inciso V, Alínea ' b '
CAIXA EXPERT VINCI VALOR DIVIDENDOS RPPS FIC AÇÕ...	D+33	Não há	1.473.400,44	0,41%	149	0,14%	Artigo 8º, Inciso I
Total para cálculo dos limites da Resolução			357.819.415,86				
DISPONIBILIDADES FINANCEIRAS			669.409,48				Artigo 6º
PL Total			358.488.825,34				

Enquadramento e Política de Investimento (RENDA FIXA) - base (Agosto / 2024)

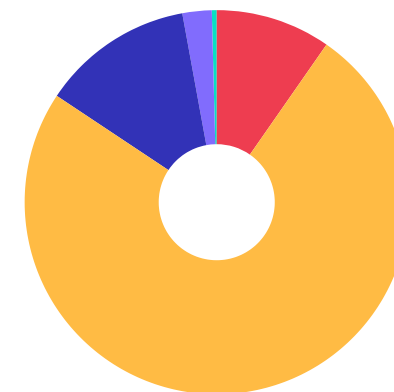
Artigos - Renda Fixa	Resolução	Carteira \$	Carteira	Estratégia de Alocação - 2024			GAP Superior
				Inf	Alvo	Sup	
Artigo 7º, Inciso I, Alínea ' a '	100,00%	34.644.160,61	9,68%	10,00%	58,50%	100,00%	323.175.255,25
Artigo 7º, Inciso I, Alínea ' b '	100,00%	267.136.899,22	74,66%	10,00%	20,00%	100,00%	90.682.516,64
Artigo 7º, Inciso I, Alínea ' c '	100,00%	0,00	0,00%	0,00%	0,00%	100,00%	357.819.415,86
Artigo 7º, Inciso III, Alínea ' a '	60,00%	45.745.277,64	12,78%	5,00%	15,00%	60,00%	168.946.371,88
Artigo 7º, Inciso III, Alínea ' b '	60,00%	0,00	0,00%	0,00%	0,00%	30,00%	107.345.824,76
Artigo 7º, Inciso IV	20,00%	0,00	0,00%	0,00%	0,00%	10,00%	35.781.941,59
Artigo 7º, Inciso V, Alínea ' a '	5,00%	0,00	0,00%	0,00%	0,00%	5,00%	17.890.970,79
Artigo 7º, Inciso V, Alínea ' b '	5,00%	8.819.677,95	2,46%	0,00%	3,00%	5,00%	9.071.292,84
Artigo 7º, Inciso V, Alínea ' c '	5,00%	0,00	0,00%	0,00%	0,00%	1,00%	3.578.194,16
Total Renda Fixa	100,00%	356.346.015,42	99,59%	25,00%	96,50%	411,00%	



■ RENDA FIXA 356.346.015,42
■ RENDA VARIÁVEL 1.473.400,44

Enquadramento e Política de Investimento (RENDA VARIÁVEL E EXTERIOR) - base (Agosto / 2024)

Artigos - Renda Variável / Estruturado / Imobiliário	Resolução	Carteira \$	Carteira	Estratégia de Alocação - 2024			GAP Superior
				Inf	Alvo	Sup	
Artigo 8º, Inciso I	30,00%	1.473.400,44	0,41%	0,00%	0,50%	15,00%	52.199.511,94
Artigo 8º, Inciso II	30,00%	0,00	0,00%	0,00%	0,00%	15,00%	53.672.912,38
Artigo 10º, Inciso I	10,00%	0,00	0,00%	0,00%	3,00%	10,00%	35.781.941,59
Artigo 10º, Inciso II	5,00%	0,00	0,00%	0,00%	0,00%	5,00%	17.890.970,79
Artigo 10º, Inciso III	5,00%	0,00	0,00%	0,00%	0,00%	5,00%	17.890.970,79
Artigo 11º	5,00%	0,00	0,00%	0,00%	0,00%	5,00%	17.890.970,79
Total Renda Variável / Estruturado / Imobiliário	30,00%	1.473.400,44	0,41%	0,00%	3,50%	55,00%	



Artigos - Exterior	Resolução	Carteira \$	Carteira	Estratégia de Alocação - Limite - 2024			GAP Superior
				Inferior	Alvo	Superior	
Artigo 9º, Inciso I	10,00%	0,00	0,00%	0,00%	0,00%	10,00%	35.781.941,59
Artigo 9º, Inciso II	10,00%	0,00	0,00%	0,00%	0,00%	10,00%	35.781.941,59
Artigo 9º, Inciso III	10,00%	0,00	0,00%	0,00%	0,00%	10,00%	35.781.941,59
Total Exterior	10,00%	0,00	0,00%	0,00%	0,00%	30,00%	



Estratégia de Alocação para os Próximos 5 Anos

Artigos	Estratégia de Alocação - 2024		Limite Inferior (%)	Limite Superior (%)
	Carteira \$	Carteira %		

Enquadramento por Gestores - base (Agosto / 2024)

Gestão	Valor	% S/ Carteira	% S/ PL Gestão
CAIXA DTVM	153.491.081,94	42,90	-
BB GESTÃO DE RECURSOS DTVM	150.683.093,16	42,11	-
TESOURO NACIONAL (TÍTULOS PÚBL...	34.644.160,61	9,68	-
BANRISUL CORRETORA	19.001.080,15	5,31	-

Artigo 20º - O total das aplicações dos recursos do regime próprio de previdência social em fundos de investimento e carteiras administradas não pode exceder a 5% (cinco por cento) do volume total de recursos de terceiros gerido por um mesmo gestor ou por gestoras ligadas ao seu respectivo grupo econômico, assim definido pela CVM em regulamentação específica. (NR) - (Resolução 4963)

Retorno dos investimentos e Benchmark's de ativos no mês de Agosto/2024 - RENDA FIXA

	Mês	Ano	3M	6M	12M	24M	VaR Mês	Volatilidade 12M
IPCA + 5,00% ao ano (Benchmark)	0,41%	6,27%	1,80%	4,09%	9,45%	20,22%	-	-
CAIXA BRASIL 2028 X TÍTULOS PÚBLICOS FI RENDA FIXA	-2,13%	-3,26%	-1,37%	-1,21%	-0,35%	-	5,27%	5,30%
IDKA IPCA 2 Anos (Benchmark)	0,60%	4,60%	1,53%	3,33%	7,94%	20,67%	-	-
CAIXA BRASIL IDKA IPCA 2A TÍTULOS PÚBLICOS FI RENDA FIXA LP	0,59%	4,32%	1,52%	3,11%	7,68%	20,09%	1,34%	1,88%
IRF-M 1 (Benchmark)	0,77%	6,30%	2,36%	4,62%	10,39%	25,57%	-	-
BB IRF-M 1 TÍTULOS PÚBLICOS FIC RENDA FIXA PREVIDENCIÁRIO	0,74%	6,13%	2,27%	4,45%	10,09%	24,84%	0,30%	0,40%
CAIXA BRASIL IRF-M 1 TÍTULOS PÚBLICOS FI RENDA FIXA	0,75%	6,24%	2,30%	4,51%	10,24%	25,14%	0,30%	0,40%
IMA-B 5 (Benchmark)	0,59%	4,88%	1,91%	3,56%	8,14%	21,08%	-	-
BB IMA-B 5 FIC RENDA FIXA PREVIDENCIÁRIO LP	0,52%	4,66%	1,80%	3,38%	7,84%	20,50%	1,11%	1,79%
IMA-B (Benchmark)	0,52%	1,49%	1,63%	1,40%	5,32%	19,81%	-	-
BB IMA-B FI RENDA FIXA PREVIDENCIÁRIO	0,43%	1,18%	1,48%	1,15%	4,90%	19,04%	2,45%	4,10%
BANRISUL FOCO IMA-B FI RENDA FIXA LP	0,55%	1,15%	1,59%	1,17%	4,81%	18,68%	2,50%	4,19%
CAIXA BRASIL IMA-B TÍTULOS PÚBLICOS FI RENDA FIXA LP	0,50%	1,33%	1,56%	1,26%	5,08%	19,27%	2,44%	4,09%
IRF-M (Benchmark)	0,66%	3,54%	1,70%	2,39%	8,26%	24,46%	-	-
CAIXA BRASIL IRF-M TÍTULOS PÚBLICOS FI RENDA FIXA LP	0,64%	3,37%	1,65%	2,24%	8,00%	24,03%	1,62%	2,68%

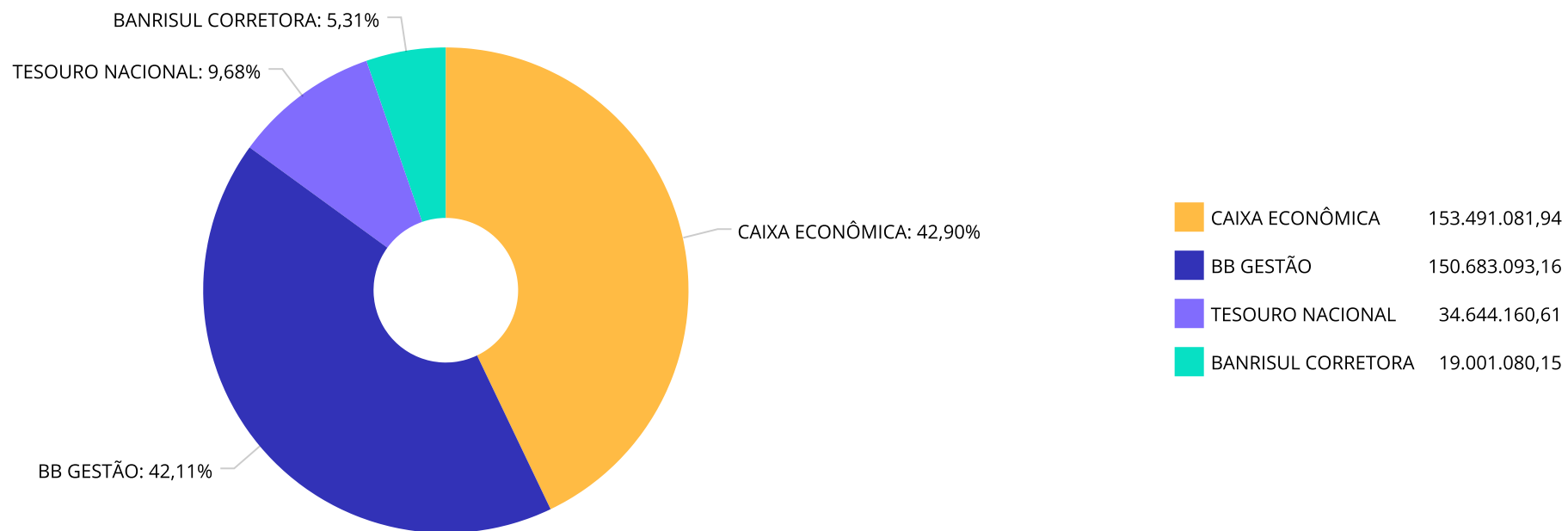
Retorno dos investimentos e Benchmark's de ativos no mês de Agosto/2024 - RENDA FIXA

	Mês	Ano	3M	6M	12M	24M	VaR Mês	Volatilidade 12M
CDI (Benchmark)	0,87%	7,10%	2,58%	5,23%	11,21%	26,28%	-	-
BB ALOCAÇÃO ATIVA RETORNO TOTAL FIC RENDA FIXA PREVIDENCIÁRIO	0,95%	5,91%	2,38%	4,21%	9,96%	25,37%	0,41%	0,64%
BB PERFIL FIC RENDA FIXA REFERENCIADO DI PREVIDENCIÁRIO LP	0,89%	7,21%	2,68%	5,34%	11,32%	26,39%	0,01%	0,06%
BB FLUXO FIC RENDA FIXA SIMPLES PREVIDENCIÁRIO	0,79%	6,39%	2,33%	4,70%	10,11%	23,82%	0,01%	0,05%
BANRISUL AUTOMÁTICO FI RENDA FIXA CURTO PRAZO	0,69%	5,64%	2,05%	4,14%	8,96%	21,08%	0,01%	0,06%
BANRISUL ABSOLUTO FI RENDA FIXA LP	0,88%	7,12%	2,61%	5,25%	11,18%	26,27%	0,02%	0,06%
CAIXA BRASIL FI RENDA FIXA REFERENCIADO DI LP	0,88%	7,33%	2,70%	5,39%	11,61%	26,97%	0,02%	0,07%
CAIXA BRASIL DISPONIBILIDADES FIC RENDA FIXA SIMPLES	0,78%	6,37%	2,32%	4,69%	10,11%	23,11%	0,00%	0,05%
IPCA (Benchmark)	-0,02%	2,85%	0,57%	1,58%	4,24%	9,04%	-	-
BB INFLAÇÃO FI RENDA FIXA PREVIDENCIÁRIO CRÉDITO PRIVADO	1,08%	5,32%	2,64%	3,65%	8,73%	21,59%	1,77%	2,37%
CAIXA BRASIL GESTÃO ESTRATÉGICA FIC RENDA FIXA	0,68%	4,05%	1,82%	2,80%	7,52%	22,31%	0,64%	1,36%
Não Informado (Benchmark)	-	-	-	-	-	-	-	-
CAIXA BRASIL 2035 X TÍTULOS PÚBLICOS RESP LIMITADA FIF RENDA FIXA	0,52%	-	2,01%	-	-	-	3,30%	-
Não definido (Benchmark)	-	-	-	-	-	-	-	-
CAIXA BRASIL 2032 X TÍTULOS PÚBLICOS FI RENDA FIXA	-2,25%	-4,57%	-1,09%	-1,83%	-1,73%	-	5,70%	6,43%

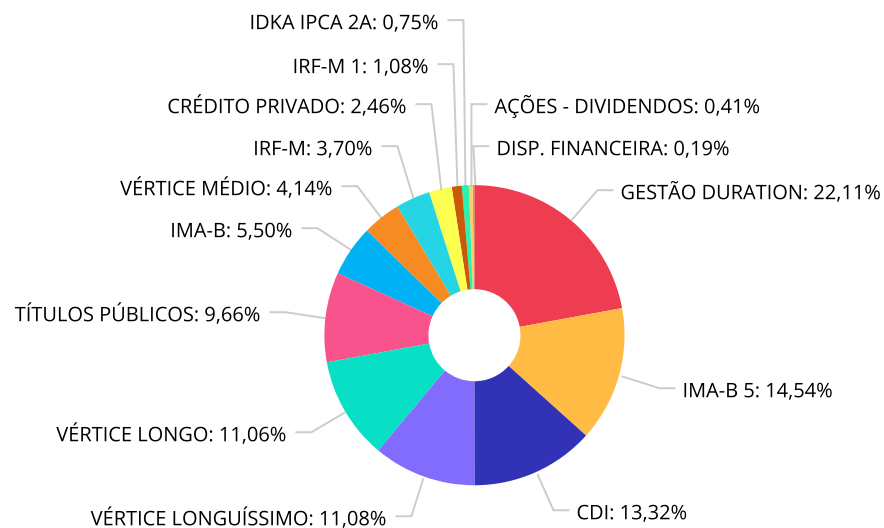
Retorno dos investimentos e Benchmark's de ativos no mês de Agosto/2024 - RENDA VARIÁVEL

	Mês	Ano	3M	6M	12M	24M	VaR Mês	Volatilidade 12M
IDIV (Benchmark)	6,69%	5,00%	10,87%	7,85%	21,94%	34,91%	-	-
CAIXA EXPERT VINCI VALOR DIVIDENDOS RPPS FIC AÇÕES	5,73%	5,17%	10,80%	6,59%	19,13%	30,18%	5,34%	11,57%

Distribuição dos ativos por Administradores - base (Agosto / 2024)



Distribuição dos ativos por Sub-Segmentos - base (Agosto / 2024)



■ GESTÃO DURATION	79.254.684,95	■ IMA-B 5	52.138.102,10	■ CDI	47.757.565,33	■ VÉRTICE LONGUÍSSIMO	39.706.169,55
■ VÉRTICE LONGO	39.650.640,44	■ TÍTULOS PÚBLICOS	34.644.160,61	■ IMA-B	19.726.164,63	■ VÉRTICE MÉDIO	14.826.433,07
■ IRF-M	13.267.282,84	■ CRÉDITO PRIVADO	8.819.677,95	■ IRF-M 1	3.856.337,64	■ IDKA IPCA 2A	2.698.796,31
■ AÇÕES - DIVIDENDOS	1.473.400,44	■ DISP. FINANCEIRA	669.409,48				

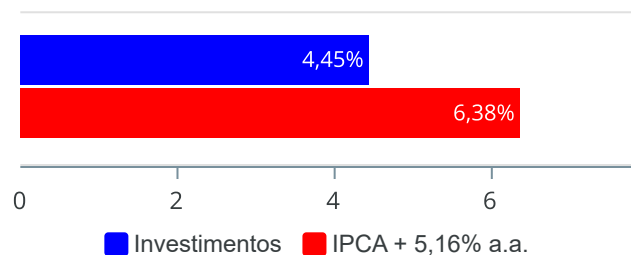
Carteira de Títulos Públicos no mês de (Agosto / 2024)

Títulos Públicos	Vencimento	Compra	Qtde	P.U. Compra	P.U. Atual	\$ Pago	\$ Atual	Marcação
NTN-B - Nota do Tesouro Nacional - Série B	15/08/2026	11/11/2016	5.000	2.931,545378	4.306,042636	14.657.726,89	21.530.213,18	Curva
NTN-B - Nota do Tesouro Nacional - Série B	15/05/2035	11/11/2016	3.000	3.011,785820	4.383,280972	9.035.357,46	13.149.842,91	Curva

Retorno e Meta de Rentabilidade acumulados no ano de 2024

Mês	Saldo Anterior	Aplicações	Resgates	Saldo no Mês	Retorno	Retorno Acum	Retorno Mês	Retorno Acum	Meta Mês	Meta Acum	Gap Acum	VaR
Janeiro	321.353.389,62	19.843.724,33	13.545.659,91	329.335.066,07	1.683.612,03	1.683.612,03	0,51%	0,51%	0,86%	0,86%	59,61%	0,63%
Fevereiro	329.335.066,07	15.909.500,05	12.326.989,37	335.128.472,52	2.210.895,77	3.894.507,80	0,66%	1,18%	1,21%	2,09%	56,64%	0,66%
Março	335.128.472,52	14.774.853,90	12.005.124,80	339.856.088,84	1.957.887,22	5.852.395,02	0,58%	1,77%	0,56%	2,66%	66,50%	0,58%
Abril	339.856.088,84	48.772.551,99	46.383.637,03	340.494.648,69	-1.750.355,11	4.102.039,91	-0,51%	1,25%	0,82%	3,50%	35,61%	1,09%
Mai	340.494.648,69	160.492.180,99	158.084.600,52	346.392.439,48	3.490.210,32	7.592.250,23	1,02%	2,28%	0,88%	4,41%	51,59%	1,27%
Junho	346.392.439,48	16.613.463,37	14.254.920,99	348.413.156,50	-337.825,36	7.254.424,87	-0,10%	2,18%	0,61%	5,05%	43,12%	1,28%
Julho	348.413.156,50	26.133.002,86	26.817.888,66	352.893.366,02	5.165.095,32	12.419.520,19	1,48%	3,69%	0,84%	5,94%	62,21%	1,34%
Agosto	352.893.366,02	47.939.369,58	45.620.427,70	357.819.415,86	2.607.107,96	15.026.628,15	0,73%	4,45%	0,42%	6,38%	69,79%	1,94%

Investimentos x Meta de Rentabilidade



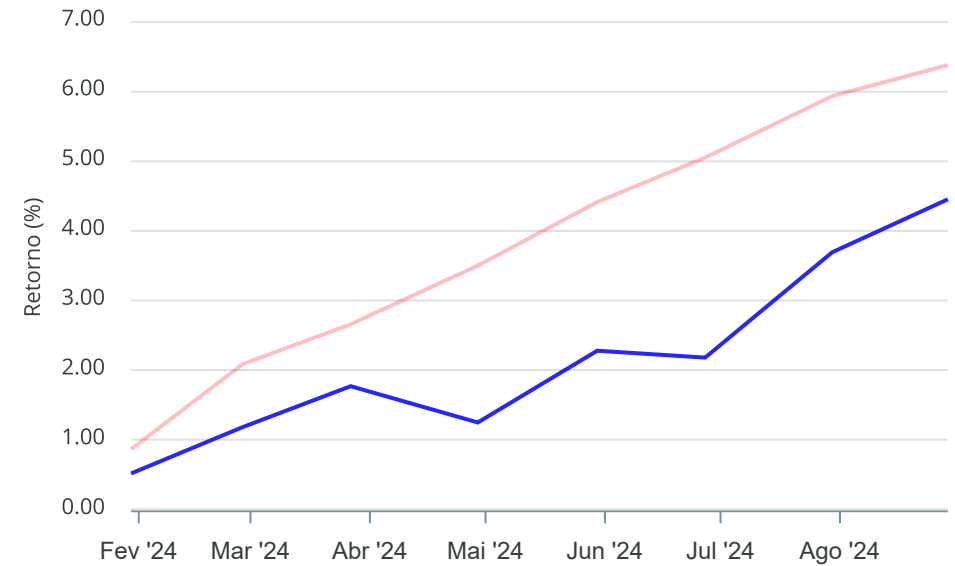
Gráficos ilustrativos de Evolução Patrimonial e indicadores

Evolução do Patrimônio



Comparativo

ANO 36M



- Investimentos Meta de Rentabilidade CDI IMA-B
- IMA-B 5 IMA-B 5+ IMA Geral IRF-M IRF-M 1
- IRF-M 1+ Ibovespa IBX SMLL IDIV

Retorno dos Investimentos após as movimentações (aplicações e resgates) no mês de Agosto/2024

FUNDOS DE RENDA FIXA

Ativos Renda Fixa	Saldo Anterior	Aplicações	Resgates	Saldo Atual	Retorno (R\$)	Retorno (%)	(%) Instit	Var - Mês
BB INFLAÇÃO FI RENDA FIXA PREVIDENCIÁRIO CRÉDITO P...	8.725.865,18	0,00	0,00	8.819.677,95	93.812,77	1,08%	1,08%	1,77%
BB ALOCAÇÃO ATIVA RETORNO TOTAL FIC RENDA FIXA PRE...	68.393.305,44	0,00	0,00	69.040.866,21	647.560,77	0,95%	0,95%	0,41%
BANRISUL ABSOLUTO FI RENDA FIXA LP	2.126.900,27	1.139.012,68	0,00	3.291.371,89	25.458,94	0,78%	0,88%	0,02%
BB PERFIL FIC RENDA FIXA REFERENCIADO DI PREVIDENC...	13.972.675,42	2.943.903,42	1.198.597,75	15.847.530,53	129.549,44	0,77%	0,89%	0,01%
CAIXA BRASIL IRF-M 1 TÍTULOS PÚBLICOS FI RENDA FIX...	340.088,28	0,00	0,00	342.633,58	2.545,30	0,75%	0,75%	0,30%
BB IRF-M 1 TÍTULOS PÚBLICOS FIC RENDA FIXA PREVIDE...	3.487.790,75	0,00	0,00	3.513.704,06	25.913,31	0,74%	0,74%	0,30%
CAIXA BRASIL 2028 X TÍTULOS PÚBLICOS FI RENDA FIXA	15.149.098,89	0,00	429.042,37	14.826.433,07	106.376,55	0,70%	-2,13%	5,27%
CAIXA BRASIL GESTÃO ESTRATÉGICA FIC RENDA FIXA	10.145.161,55	0,00	0,00	10.213.818,74	68.657,19	0,68%	0,68%	0,64%
CAIXA BRASIL IRF-M TÍTULOS PÚBLICOS FI RENDA FIXA ...	13.182.690,23	0,00	0,00	13.267.282,84	84.592,61	0,64%	0,64%	1,62%
CAIXA BRASIL 2032 X TÍTULOS PÚBLICOS FI RENDA FIXA	40.565.055,95	0,00	1.172.031,36	39.650.640,44	257.615,85	0,64%	-2,25%	5,70%
TÍTULOS PÚBLICOS	35.061.942,17	0,00	637.895,60	34.644.160,61	220.114,04	0,63%	-	-
CAIXA BRASIL IDKA IPCA 2A TÍTULOS PÚBLICOS FI REND...	2.682.929,39	0,00	0,00	2.698.796,31	15.866,92	0,59%	0,59%	1,34%
BANRISUL FOCO IMA-B FI RENDA FIXA LP	15.599.730,42	0,00	0,00	15.684.924,43	85.194,01	0,55%	0,55%	2,50%
CAIXA BRASIL 2024 IV TÍTULOS PÚBLICOS FI RENDA FIX...	1.313.076,44	0,00	1.320.117,29	0,00	7.040,85	0,54%	-	-
BB TÍTULOS PÚBLICOS X FI RENDA FIXA PREVIDENCIÁRIO	2.144.765,42	0,00	2.156.247,09	0,00	11.481,67	0,54%	0,90%	0,09%
CAIXA BRASIL FI RENDA FIXA REFERENCIADO DI LP	11.210.574,35	21.305.875,65	4.318.380,62	28.371.745,65	173.676,27	0,53%	0,88%	0,02%
CAIXA BRASIL 2024 I TÍTULOS PÚBLICOS FI RENDA FIXA	12.598.740,83	0,00	12.665.783,20	0,00	67.042,37	0,53%	-	-
CAIXA BRASIL 2035 X TÍTULOS PÚBLICOS RESP LIMITADA...	39.500.752,61	0,00	0,00	39.706.169,55	205.416,94	0,52%	0,52%	3,30%
BB IMA-B 5 FIC RENDA FIXA PREVIDENCIÁRIO LP	51.809.289,33	60.000,00	0,00	52.138.102,10	268.812,77	0,52%	0,52%	1,11%
BB IMA-B FI RENDA FIXA PREVIDENCIÁRIO	1.270.549,36	28.000,00	0,00	1.303.868,03	5.318,67	0,41%	0,43%	2,45%

Retorno dos Investimentos após as movimentações (aplicações e resgates) no mês de Agosto/2024

FUNDOS DE RENDA FIXA

Ativos Renda Fixa	Saldo Anterior	Aplicações	Resgates	Saldo Atual	Retorno (R\$)	Retorno (%)	(%) Instit	Var - Mês
CAIXA BRASIL DISPONIBILIDADES FIC RENDA FIXA SIMPL...	197.277,24	20.691.300,85	20.709.675,92	202.789,15	23.886,98	0,11%	0,78%	0,00%
BANRISUL AUTOMÁTICO FI RENDA FIXA CURTO PRAZO	22.314,21	223.395,70	221.149,50	24.783,83	223,42	0,09%	0,69%	0,01%
BB FLUXO FIC RENDA FIXA SIMPLES PREVIDENCIÁRIO	45.551,50	764.881,28	791.507,00	19.344,28	418,50	0,05%	0,79%	0,01%
CAIXA BRASIL IMA-B TÍTULOS PÚBLICOS FI RENDA FIXA ...	1.953.718,16	783.000,00	0,00	2.737.372,17	654,01	0,02%	0,50%	2,44%
Total Renda Fixa	351.499.843,39	47.939.369,58	45.620.427,70	356.346.015,42	2.527.230,15	0,71%		1,93%

Retorno dos Investimentos após as movimentações (aplicações e resgates) no mês de Agosto/2024

FUNDOS DE RENDA VARIÁVEL

Ativos Renda Variável	Saldo Anterior	Aplicações	Resgates	Saldo Atual	Retorno (R\$)	Retorno (%)	(%) Instit	Var - Mês
CAIXA EXPERT VINCI VALOR DIVIDENDOS RPPS FIC AÇÕES	1.393.522,63	0,00	0,00	1.473.400,44	79.877,81	5,73%	5,73%	5,34%
Total Renda Variável	1.393.522,63	0,00	0,00	1.473.400,44	79.877,81	5,73%		5,34%

Disclaimer

Este documento (caracterizado como relatório, parecer ou análise) foi preparado para uso exclusivo do destinatário, não podendo ser reproduzido ou distribuído por este a qualquer pessoa sem expressa autorização da MOSAICO CONSULTORIA. As informações aqui contidas, tem por somente, o objetivo de prover informações e não representa, em nenhuma hipótese, uma oferta de compra e venda ou solicitação de compra e venda de qualquer valor mobiliário ou instrumento financeiro. Trata-se apenas uma OPINIÃO que reflete o momento da análise e são consubstanciadas em informações coletadas em fontes públicas e que julgamos confiáveis.

A utilização destas informações em suas tomadas de decisão e consequentes perdas e ganhos não nos torna responsáveis diretos. As informações aqui contidas não representam garantia de exatidão das informações prestadas ou julgamento sobre a qualidade delas, e não devem ser consideradas como tais.

As informações deste documento estão em consonância com as informações sobre o(s) produto(s) mencionado(s), entretanto não substituem seus materiais oficiais, como regulamentos, prospectos de divulgação e outros exigidos legalmente. É recomendada a leitura cuidadosa destes materiais, com especial atenção para as cláusulas relativas aos objetivos, aos riscos e à política de investimento do(s) produto(s). Todas as informações podem ser obtidas com os responsáveis pela distribuição, administração, gestão ou no próprio site da CVM (Comissão de Valores Mobiliários) através do link: <https://www.gov.br/cvm/pt-br>.

Sua elaboração buscou atender os objetivos do cliente, considerando a sua situação financeira e seu perfil de investidor.

A rentabilidade obtida no passado não representa garantia de rentabilidade futura e os produtos estruturados e/ou de longo prazo possuem, além da volatilidade, riscos associados à sua carteira de crédito e estruturação. Os riscos inerentes aos diversos tipos de operações com valores mobiliários de bolsa, balcão, nos mercados de liquidação futura e de derivativos, podem resultar em perdas aos investimentos realizados, bem como o inverso proporcionalmente. Todos e qualquer outro valor exibido está representado em Real (BRL) e para os cálculos, foram utilizadas observações diárias, sendo sua fonte o Sistema Quantum Axis e a CVM.

A contratação de empresa de Consultoria de Valores Mobiliários para a emissão deste documento não assegura ou sugere a existência de garantia de resultados futuros ou a isenção de risco. Cabe a Consultoria de Valores Mobiliários a prestação dos serviços de ORIENTAÇÃO, RECOMENDAÇÃO E ACONSELHAMENTO, DE FORMA PROFISSIONAL, INDEPENDENTE E INDIVIDUALIZADA, SOBRE INVESTIMENTOS NO MERCADO DE VALORES MOBILIÁRIOS, CUJA ADOÇÃO E IMPLEMENTAÇÃO SEJAM EXCLUSIVAS DO CLIENTE (Resolução CVM nº 19/2021).

Na apuração do cálculo de rentabilidade da carteira de investimentos são considerados os recursos descritos no Art. 3º da Resolução CMN nº 4.963/2021, provenientes do recolhimento das alíquotas de contribuição dos servidores, exclusivamente com finalidade previdenciária, excluindo qualquer tipo de recurso recebidos com finalidade administrativa, em consonância com a Portaria MTP nº 1.467/2022, art. 84, inciso III, alínea "a".

Os RPPS DEVEM, independente da contratação de Consultoria de Valores Mobiliários, se adequar às normativas pertinentes e principalmente a Portaria MTP nº 1.467/2022 e suas alterações, além da Resolução CMN nº 4.963/2021, que dispõem sobre as aplicações dos recursos financeiros dos Regimes Próprios de Previdência Social, instituídos pela União, Estados, Distrito Federal e Municípios e dá outras providências.

