



PARECER DO COMITÊ DE INVESTIMENTOS

Competência de julho de 2024

SUMÁRIO

1.	INTRODUÇÃO	2
2.	ANEXOS	2
3.	ANÁLISE DO CENÁRIO ECONÔMICO	2
4.	EVOLUÇÃO DA EXECUÇÃO ORÇAMENTÁRIA.....	2
5.	ANÁLISE DA CARTEIRA DE INVESTIMENTOS	4
5.1.	CARTEIRA DE INVESTIMENTOS CONSOLIDADA.....	4
5.2.	ENQUADRAMENTO	5
5.3.	RETORNO SOBRE OS INVESTIMENTOS.....	6
5.4.	DISTRIBUIÇÃO DOS ATIVOS POR INSTITUIÇÕES FINANCEIRAS	6
5.5.	DISTRIBUIÇÃO DOS ATIVOS POR SUBSEGMENTO.....	7
5.6.	RETORNO DA CARTEIRA DE INVESTIMENTOS VERSOS A META DE RENTABILIDADE....	8
5.7.	EVOLUÇÃO PATRIMONIAL.....	9
5.8.	RETORNO DOS INVESTIMENTOS APÓS AS MOVIMENTAÇÕES	9
5.9.	AUTORIZAÇÃO DE APLICAÇÃO E RESGATE – APR	11
6.	ANÁLISE DE RISCO DA CARTEIRA DE INVESTIMENTOS	11
6.1.	RISCO DE MERCADO.....	11
6.2.	RISCO DE CRÉDITO.....	12
6.3.	RISCO DE LÍQUIDEZ.....	12
7.	ANÁLISE DE CARTEIRA POR PARTE DA CONSULTORIA DE INVESTIMENTOS.....	12
8.	ANÁLISE DE FUNDOS DE INVESTIMENTOS POR PARTE DA CONSULTORIA DE INVESTIMENTOS.....	12
9.	PROCESSOS DE CREDENCIAMENTO	12
10.	PLANO DE CONTINGÊNCIA.....	12
11.	CONSIDERAÇÕES FINAIS.....	12



PREVIJUÍ - Instituto de Previdência dos Servidores Públicos do Município de Ijuí

1. INTRODUÇÃO

Na busca por uma gestão previdenciária de qualidade e principalmente no que diz respeito às Aplicações dos Recursos, dispomos do parecer de deliberação e análise, promovido por este Comitê de Investimentos.

Foi utilizado para a emissão desse parecer o relatório de análise completo da carteira de investimentos, fornecido pela empresa contrata de Consultoria de Investimentos, via sistema próprio de gerenciamento e controle, onde completa: carteira de investimentos consolidada; enquadramento perante os critérios da Resolução CMN nº 4963/2021 e suas alterações; retorno sobre ao investimentos; distribuição dos ativos por instituições financeiras; distribuição dos ativos por subsegmento; retorno da carteira de investimentos versos a meta de rentabilidade; evolução patrimonial e retorno dos investimentos após as movimentações.

2. ANEXOS

Relatórios	Anexos
Relatório Analítico dos Investimentos	ANEXO I
Balanço Orçamentário	ANEXO II

3. ANÁLISE DO CENÁRIO

INTERNACIONAL

Nas últimas semanas, a volatilidade nos mercados aumentou. Nos EUA, onde os indicadores econômicos eram sólidos, houve uma desaceleração mais acentuada no mercado de trabalho, com a criação de vagas abaixo do esperado e um leve aumento no desemprego. Isso elevou as preocupações com uma possível recessão, resultando na queda das bolsas e na alta da aversão ao risco. A liquidação de posições de juros também contribuiu para essa volatilidade global.

Apesar disso, os dados de atividade econômica nos EUA ainda indicam um crescimento próximo do potencial nos últimos trimestres. Contudo, há incertezas sobre possíveis desequilíbrios na economia que possam intensificar a desaceleração. A taxa de poupança das famílias está abaixo da média, e o mercado imobiliário permanece fraco devido às altas taxas de hipoteca. No entanto, ambos os fatores podem melhorar caso haja um corte mais significativo nos juros, esperado para setembro.

NACIONAL

O cenário para o Brasil ainda é incerto. A influência de um possível menor crescimento nos EUA é limitada, e o aperto nas condições financeiras tem sido moderado. Os preços externos, como as commodities, caíram levemente, o que ajudou a conter a depreciação do real.

Internamente, os desafios inflacionários persistem: as expectativas seguem desancoradas, o crescimento econômico é robusto, o mercado de trabalho permanece apertado com forte aumento da renda real, e o impulso fiscal só deve se tornar negativo a partir do quarto trimestre. Esses fatores dificultam a desaceleração da inflação, com projeções do IPCA de 4,3% para 2024 e 4,2% para 2025.

Além disso, o Banco Central enviou mensagens contraditórias sobre a possibilidade de elevar os juros, o que dificulta a reancoragem das expectativas. No cenário fiscal, há subestimação de gastos



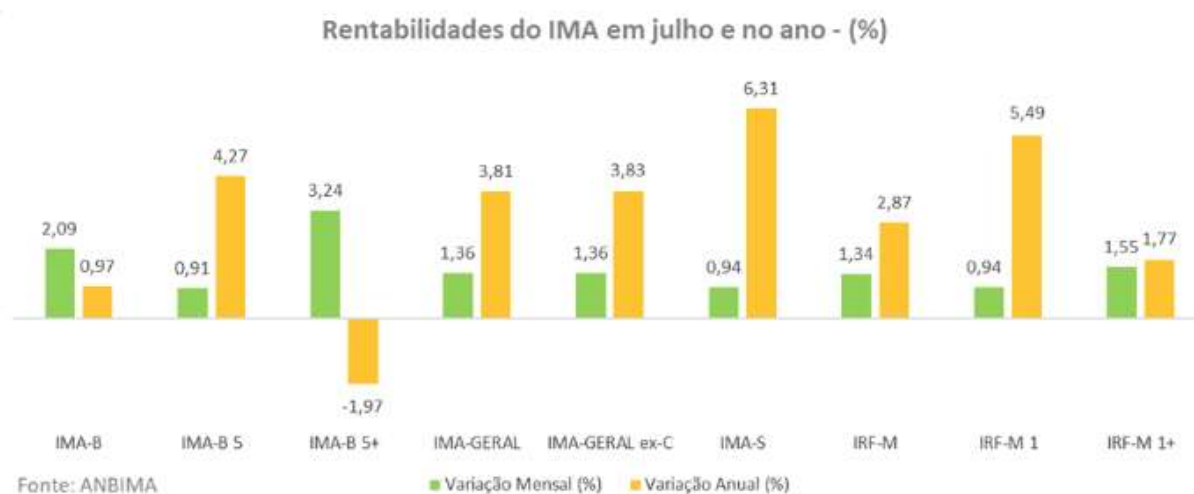
PREVIJUÍ - Instituto de Previdência dos Servidores Públicos do Município de Ijuí

sociais, o que pode levar a bloqueios e cortes em 2025, mas a equipe econômica parece ter autonomia para revisar benefícios e fraudes em programas sociais.

BOLETIM RENDA FIXA ANBIMA

Carteiras de longo prazo registram as melhores performances em julho

O IMA Geral, que reflete a carteira de títulos públicos marcados a mercado, variou 1,36% em julho, acumulando no ano 3,81%. O IMA-B5+, que reflete as NTN-Bs com prazo acima de cinco anos, apresentou retorno de 3,24%, mas ainda registra perda no ano, na ordem de 1,97%. O IMA-B 5, que reflete as NTN-Bs com prazo até cinco anos, avançou 0,91 % em julho, acumulando no ano 4,27%. O anúncio das medidas de congelamento de recursos por parte do governo e a expectativa de que o FED reduza os juros americanos nos próximos meses permitiu uma reprecificação mais favorável dos títulos com prazos mais longos, ainda que permaneçam incertezas fiscais no mercado.



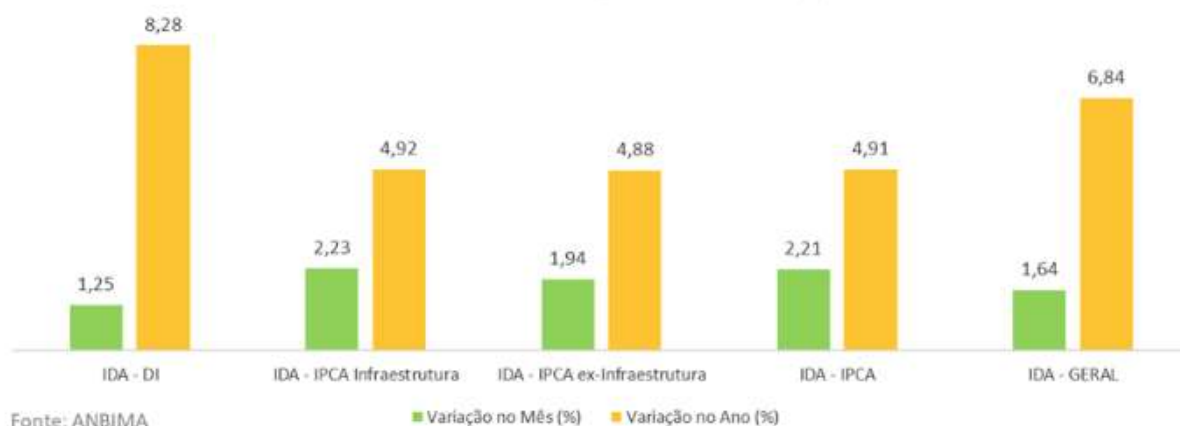
Entre os títulos prefixados, o IRF-M 1 (prefixado até um ano) avançou 0,94% e o retorno no ano foi de 5,49%. A carteira de prefixados mais longos, o IRF-M 1+ (prefixados acima de um ano), variou 1,55% e 1,77%, no mês e no ano respectivamente. O IMA-S, carteira das LFTs em mercado e de menor duration entre os subíndices do IMA (um dia útil) variou 0,94% e mantém a melhor performance no ano (6,31%), resultado do ambiente de maior aversão ao risco que caracterizou a maior parte deste ano.

Os papéis corporativos registraram retornos positivos, sobretudo nos prazos mais longos. O IDA Geral, que reflete a carteira das debêntures marcadas a mercado, variou 1,64% e 6,84% no mês e no ano, respectivamente.



PREVIJUÍ - Instituto de Previdência dos Servidores Públicos do Município de Ijuí

Rentabilidades do IDA em julho e no ano - (%)



As carteiras indexadas ao IPCA apresentaram retornos significativos. O IDA IPCA infraestrutura (que refletem as debêntures com isenção fiscal) apresentou a melhor performance mensal (2,23%), seguido do IDA- IPCA ex-Infraestrutura (que não contempla as debentures que possuem isenção fiscal) que avançou 1,94%. No ano, estes índices acumulam retornos de 4,92% e 4,88% respectivamente.

A carteira de menor duration (um dia útil), o IDA-DI, que contempla os papéis indexados ao DI diário, variou 1,25% e mantém a melhor performance do ano, com variação acumulada de 8,28%.

4. EVOLUÇÃO DA EXECUÇÃO ORÇAMENTÁRIA

Acompanha este parecer, na forma do ANEXO II, o balanço orçamentário de julho/2024 que demonstra que as contribuições repassadas dos servidores estão de acordo com a legislação vigente, somado a Parte Patronal das Contribuições do Fundo Previdenciário.

5. ANÁLISE DA CARTEIRA DE INVESTIMENTOS

5.1. CARTEIRA DE INVESTIMENTOS CONSOLIDADA



PREVIJUÍ - Instituto de Previdência dos Servidores Públicos do Município de Ijuí



INSTITUTO DE PREVIDÊNCIA DOS SERVIDORES PÚBLICOS DO MUNICÍPIO DE IJUÍ - PREVIJUÍ - CONSOLIDADO
Relatório de Análise, Enquadramentos, Rentabilidade e Risco - 31/07/2024

Carteira consolidada de investimentos - base (Julho / 2024)

Produto / Fundo	Resgate	Carência	Saldo	Particip. S/ Total	Cotistas	% S/ PL do Fundo	Enquadramento
TÍTULOS PÚBLICOS			35.026.299,85	9,93%		0,00%	Artigo 7º, Inciso I, Alínea 'a'
BANRISUL ABSOLUTO FI RENDA FIXA LP	D+0	Não há	2.126.900,27	0,60%	413	0,05%	Artigo 7º, Inciso I, Alínea 'b'
BANRISUL AUTOMÁTICO FI RENDA FIXA CURTO PRAZO	D+0	Não há	22.314,21	0,01%	2.136	0,00%	Artigo 7º, Inciso I, Alínea 'b'
BANRISUL FOCO IMA-B FI RENDA FIXA LP	D+1	Não há	15.599.730,42	4,42%	492	4,58%	Artigo 7º, Inciso I, Alínea 'b'
BB ALOCAÇÃO ATIVA RETORNO TOTAL FIC RENDA FIXA P...	D+3	Não há	68.393.305,44	19,38%	682	1,05%	Artigo 7º, Inciso I, Alínea 'b'
BB IMA-B 5 FIC RENDA FIXA PREVIDENCIÁRIO LP	D+1	Não há	51.809.289,33	14,68%	783	1,05%	Artigo 7º, Inciso I, Alínea 'b'
BB IRF-M 1 TÍTULOS PÚBLICOS FIC RENDA FIXA PREVI...	D+0	Não há	3.487.790,75	0,99%	1.129	0,04%	Artigo 7º, Inciso I, Alínea 'b'
BB TÍTULOS PÚBLICOS X FI RENDA FIXA PREVIDENCIÁR...	D+0	15/08/2024	2.144.765,42	0,61%	92	0,96%	Artigo 7º, Inciso I, Alínea 'b'
CAIXA BRASIL 2024 I TÍTULOS PÚBLICOS FI RENDA FL...	D+0	16/08/2024	12.598.740,83	3,57%	105	2,43%	Artigo 7º, Inciso I, Alínea 'b'
CAIXA BRASIL 2024 IV TÍTULOS PÚBLICOS FI RENDA F...	D+0	15/08/2024	1.313.076,44	0,37%	308	0,03%	Artigo 7º, Inciso I, Alínea 'b'
CAIXA BRASIL 2028 X TÍTULOS PÚBLICOS FI RENDA FI...	D+0	15/08/2028	15.149.098,89	4,29%	70	3,08%	Artigo 7º, Inciso I, Alínea 'b'
CAIXA BRASIL 2032 X TÍTULOS PÚBLICOS FI RENDA FL...	D+0	Não há	40.565.055,95	11,50%	25	9,54%	Artigo 7º, Inciso I, Alínea 'b'
CAIXA BRASIL 2035 X TÍTULOS PÚBLICOS RESP LIMITÁ...	D+0	Não há	39.500.752,61	11,19%	13	40,23%	Artigo 7º, Inciso I, Alínea 'b'
CAIXA BRASIL GESTÃO ESTRATÉGICA FIC RENDA FIXA	D+0	Não há	10.145.161,55	2,88%	747	0,21%	Artigo 7º, Inciso I, Alínea 'b'
CAIXA BRASIL IDKA IPCA 2A TÍTULOS PÚBLICOS FI RE...	D+0	Não há	2.682.929,39	0,76%	813	0,06%	Artigo 7º, Inciso I, Alínea 'b'
CAIXA BRASIL IMA-B TÍTULOS PÚBLICOS FI RENDA FIX...	D+0	Não há	1.953.718,16	0,55%	739	0,05%	Artigo 7º, Inciso I, Alínea 'b'
CAIXA BRASIL IRF-M 1 TÍTULOS PÚBLICOS FI RENDA F...	D+0	Não há	340.088,28	0,10%	1.152	0,00%	Artigo 7º, Inciso I, Alínea 'b'
CAIXA BRASIL IRF-M TÍTULOS PÚBLICOS FI RENDA FIX...	D+0	Não há	13.182.690,23	3,74%	414	0,74%	Artigo 7º, Inciso I, Alínea 'b'
BB FLUXO FIC RENDA FIXA SIMPLES PREVIDENCIÁRIO	D+0	Não há	45.551,50	0,01%	1.029	0,00%	Artigo 7º, Inciso III, Alínea 'a'
BB IMA-B FI RENDA FIXA PREVIDENCIÁRIO	D+1	Não há	1.270.549,36	0,36%	234	0,16%	Artigo 7º, Inciso III, Alínea 'a'

Produto / Fundo	Resgate	Carência	Saldo	Particip. S/ Total	Cotistas	% S/ PL do Fundo	Enquadramento
BB PERFIL FIC RENDA FIXA REFERENCIADO DI PREVIDE...	D+0	Não há	13.972.675,42	3,96%	1.167	0,08%	Artigo 7º, Inciso III, Alínea 'a'
CAIXA BRASIL DISPONIBILIDADES FIC RENDA FIXA SIM...	D+0	Não há	197.277,24	0,06%	361	0,02%	Artigo 7º, Inciso III, Alínea 'a'
CAIXA BRASIL FI RENDA FIXA REFERENCIADO DI LP	D+0	Não há	11.210.574,35	3,18%	1.022	0,07%	Artigo 7º, Inciso III, Alínea 'a'
BB IPCA III FI RENDA FIXA PREVIDENCIÁRIO CRÉDITO...	D+30 ou...	Não há	8.725.865,18	2,47%	43	3,08%	Artigo 7º, Inciso V, Alínea 'b'
CAIXA EXPERT VINCI VALOR DIVIDENDOS RPPS FIC AÇÓ...	D+33	Não há	1.393.522,63	0,39%	152	0,13%	Artigo 8º, Inciso I
Total para cálculo dos limites da Resolução			352.857.723,70				
DISPONIBILIDADES FINANCEIRAS			604.498,26				Artigo 6º
PL Total			353.462.221,96				

A carteira de investimentos do PREVIJUÍ está segregada entre os segmentos de renda fixa e renda variável, sendo 99,61 % e 0,39 %, respectivamente; não ultrapassando, portanto, o limite de 30% permitido pela Resolução CMN nº4.963/2021 para o segmento de renda variável.

5.2. ENQUADRAMENTO

Segmentos	Enquadramento Resolução CMN nº 4.963/2021	Enquadramento pela PI
Renda Fixa	Enquadrado	Enquadrado
Renda Variável e Investimentos no Exterior	Enquadrado	Enquadrado
Enquadramento por Instituição Financeira	N/A	N/A

Ao analisarmos o enquadramento segundo os limites permitidos pela Resolução CMN nº 4.963/2021 e a Política de Investimentos aprovada para o exercício, informamos não haver desenquadramentos ativos.

Obs. o saldo em conta corrente no valor de R\$ 596.607,50 refere-se ao valor de mercado das ações do banco Banrisul.



PREVIJUI - Instituto de Previdência dos Servidores Públicos do Município de Ijuí

5.3. RETORNO SOBRE OS INVESTIMENTOS



INSTITUTO DE PREVIDÊNCIA DOS SERVIDORES PÚBLICOS DO MUNICÍPIO DE IJUÍ - PREVIJUI - CONSOLIDADO
Relatório de Análise, Enquadramentos, Rentabilidade e Risco - Base: 31/07/2024

Retorno e Meta de Rentabilidade acumulados no ano de 2024

Mês	Saldo Anterior	Aplicações	Resgates	Saldo no Mês	Retorno	Retorno Acum	Retorno Mês	Retorno Acum	Meta Mês	Meta Acum	Gap Acum	VaR
Janeiro	321.353.389,62	19.843.724,33	13.545.659,91	329.335.066,07	1.683.612,03	1.683.612,03	0,51%	0,51%	0,86%	0,86%	59,61%	0,63%
Fevereiro	329.335.066,07	15.909.500,05	12.326.989,37	335.128.472,52	2.210.895,77	3.894.507,80	0,66%	1,18%	1,21%	2,09%	56,64%	0,66%
Março	335.128.472,52	14.774.853,90	12.005.124,80	339.856.088,84	1.957.887,22	5.852.395,02	0,58%	1,77%	0,50%	2,66%	66,50%	0,58%
Abril	339.856.088,84	48.772.551,99	46.383.637,03	340.494.648,89	-1.750.355,11	4.102.039,91	-0,51%	1,25%	0,82%	3,50%	35,61%	1,09%
Mai	340.494.648,89	160.492.180,99	158.084.600,52	346.392.439,48	3.490.210,32	7.592.250,23	1,02%	2,28%	0,88%	4,41%	51,59%	1,27%
Junho	346.392.439,48	16.613.463,37	14.254.920,99	348.413.156,50	-337.825,36	7.254.424,87	-0,10%	2,18%	0,61%	5,05%	43,12%	1,28%
Julho	348.413.156,50	26.133.002,86	26.817.888,66	352.857.723,70	5.129.453,00	12.383.877,87	1,47%	3,68%	0,84%	5,94%	62,03%	1,34%

Considerando os retornos apresentados pelos fundos de investimentos, podemos identificar que todos estão alinhados às expectativas, considerando o cenário econômico atual, bem como os riscos atrelados a eles.

Os fundos de investimentos classificados como renda fixa apresentaram no mês retorno positivo de 1,47%, representando um montante de R\$ 5.089.379,52 (cinco milhões, oitenta e nove mil, trezentos e setenta e nove reais com cinquenta e dois centavos).

Ativos Renda Fixa	Saldo Anterior	Aplicações	Resgates	Saldo Atual	Retorno (R\$)	Retorno (%)	(%) Instit	Var - Mês
CAIXA BRASIL 2035 X TÍTULOS PÚBLICOS RESP LIMITADA...	38.291.513,73	0,00	0,00	39.500.752,61	1.209.238,88	3,16%	3,16%	3,12%
CAIXA BRASIL 2032 X TÍTULOS PÚBLICOS FI RENDA FIXA	39.587.110,11	0,00	0,00	40.565.055,95	977.945,84	2,47%	2,47%	2,65%
BANRISUL FOCO IMA-B FI RENDA FIXA LP	15.290.217,23	0,00	0,00	15.599.730,42	309.513,19	2,02%	2,02%	2,14%
BB IPCA III FI RENDA FIXA PREVIDENCIÁRIO CRÉDITO P...	8.555.489,11	0,00	0,00	8.725.865,18	170.376,07	1,99%	1,99%	1,79%
CAIXA BRASIL IMA-B TÍTULOS PÚBLICOS FI RENDA FIXA ...	4.741.744,94	0,00	2.858.613,25	1.953.718,16	70.586,47	1,49%	2,07%	2,12%
CAIXA BRASIL IRF-M TÍTULOS PÚBLICOS FI RENDA FIXA ...	13.010.029,13	0,00	0,00	13.182.690,23	172.661,10	1,33%	1,33%	1,41%
CAIXA BRASIL 2028 X TÍTULOS PÚBLICOS FI RENDA FIXA	14.986.841,64	0,00	0,00	15.149.098,89	162.257,25	1,08%	1,08%	1,81%
BB ALOCAÇÃO ATIVA RETORNO TOTAL FIC RENDA FIXA PRE...	67.692.172,13	0,00	0,00	68.393.305,44	701.133,31	1,04%	1,04%	0,44%
CAIXA BRASIL 2024 IV TÍTULOS PÚBLICOS FI RENDA FIX...	1.300.396,21	0,00	0,00	1.313.076,44	12.680,23	0,98%	0,98%	0,25%
CAIXA BRASIL 2024 I TÍTULOS PÚBLICOS FI RENDA FIXA	12.477.302,37	0,00	0,00	12.598.740,83	121.438,46	0,97%	0,97%	0,25%
BB TÍTULOS PÚBLICOS X FI RENDA FIXA PREVIDENCIÁRIO	2.124.136,05	0,00	0,00	2.144.765,42	20.629,37	0,97%	0,97%	0,25%
CAIXA BRASIL GESTÃO ESTRATÉGICA FIC RENDA FIXA	10.048.289,00	0,00	0,00	10.145.161,55	96.872,55	0,96%	0,96%	0,64%
CAIXA BRASIL IRF-M 1 TÍTULOS PÚBLICOS FI RENDA FIX...	336.958,90	0,00	0,00	340.088,28	3.129,38	0,93%	0,93%	0,28%
BANRISUL ABSOLUTO FI RENDA FIXA LP	2.107.497,66	0,00	0,00	2.126.900,27	19.402,61	0,92%	0,92%	0,01%
BB IRF-M 1 TÍTULOS PÚBLICOS FIC RENDA FIXA PREVIDE...	3.456.477,78	0,00	0,00	3.487.790,75	31.312,97	0,91%	0,91%	0,28%
BB IMA-B FI RENDA FIXA PREVIDENCIÁRIO	8.196.721,17	0,00	7.000.000,00	1.270.549,36	73.828,19	0,90%	2,05%	2,10%
BB IMA-B 5 FIC RENDA FIXA PREVIDENCIÁRIO LP	54.343.070,45	0,00	3.000.000,00	51.809.289,33	466.218,88	0,86%	0,89%	0,84%
CAIXA BRASIL FI RENDA FIXA REFERENCIADO DI LP	7.938.135,56	7.622.000,00	4.476.754,91	11.210.574,35	127.193,70	0,82%	0,97%	0,03%
BB PERFIL FIC RENDA FIXA REFERENCIADO DI PREVIDENC...	4.829.681,28	10.219.670,72	1.197.798,67	13.972.675,42	121.122,09	0,80%	0,97%	0,04%
CAIXA BRASIL IDKA IPCA 2A TÍTULOS PÚBLICOS FI REND...	2.663.589,09	0,00	0,00	2.682.929,39	19.340,30	0,73%	0,73%	1,03%

Ativos Renda Fixa	Saldo Anterior	Aplicações	Resgates	Saldo Atual	Retorno (R\$)	Retorno (%)	(%) Instit	Var - Mês
TÍTULOS PÚBLICOS	34.828.105,40	0,00	0,00	35.026.299,85	198.194,45	0,57%	-	-
BB FLUXO FIC RENDA FIXA SIMPLES PREVIDENCIÁRIO	41.141,28	15.239,98	11.139,29	45.551,50	309,53	0,55%	0,82%	0,00%
CAIXA BRASIL DISPONIBILIDADES FIC RENDA FIXA SIMPL...	191.264,14	7.159.000,38	7.156.490,76	197.277,24	3.503,48	0,05%	0,81%	0,00%
BANRISUL AUTOMÁTICO FI RENDA FIXA CURTO PRAZO	21.822,99	1.117.091,78	1.117.091,78	22.314,21	491,22	0,04%	0,72%	0,01%
Total Renda Fixa	347.059.707,35	26.133.002,86	26.817.888,66	351.464.201,07	5.089.379,52	1,47%		1,33%

Os fundos de investimentos classificados no segmento de renda variável apresentaram no mês retorno positivo de 2,96%, representando um montante de R\$ 40.073,48 (quarenta mil, setenta e três reais com quarenta e oito centavos).



PREVIJUÍ - Instituto de Previdência dos Servidores Públicos do Município de Ijuí

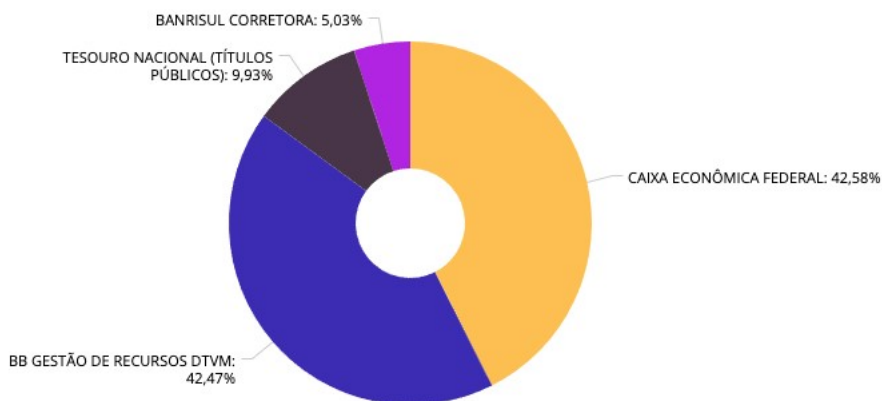
Ativos Renda Variável	Saldo Anterior	Aplicações	Resgates	Saldo Atual	Retorno (R\$)	Retorno (%)	(%) Instit	Var - Mês
CAIXA EXPERT VINCI VALOR DIVIDENDOS RPPS FIC AÇÕES	1.329.825,94	0,00	0,00	1.353.449,15	23.623,21	1,78%	1,78%	5,20%
Total Renda Variável	1.329.825,94	0,00	0,00	1.353.449,15	23.623,21	1,78%		5,20%

No consolidado, o resultado foi positivo em 1,47%, ou R\$ 5.129.453,00 (cinco milhões, cento e vinte e nove mil, quatrocentos e cinquenta e três reais).

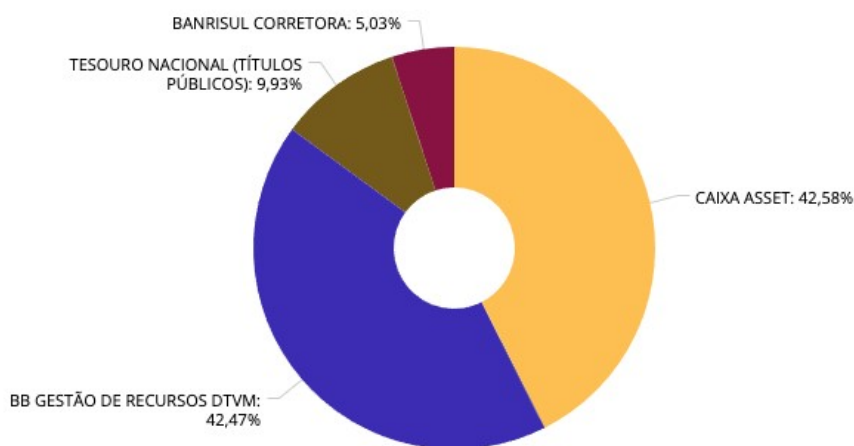
5.4. DISTRIBUIÇÃO DOS ATIVOS POR INSTITUIÇÕES FINANCEIRAS

Os fundos de investimentos que compõe a carteira de investimentos do PREVIJUÍ, tem como prestadores de serviços de Administração e Gestão os:

ADMINISTRADORES



GESTORES



5.5. DISTRIBUIÇÃO DOS ATIVOS POR SUBSEGMENTO



PREVIJUÍ - Instituto de Previdência dos Servidores Públicos do Município de Ijuí

Sub-segmento	Valor	%	Característica
TÍTULOS PÚBLICOS	35.026.299,85	9,91%	→ TÍTULOS PÚBLICOS - R\$ 35.026.299,85 - 9,9095%
GESTÃO DURATION	78.538.466,99	22,22%	→ GESTÃO DURATION - R\$ 78.538.466,99 - 22,2198%
CRÉDITO PRIVADO	8.725.865,18	2,47%	→ CRÉDITO PRIVADO - R\$ 8.725.865,18 - 2,4687%
VÉRTICE LONGUÍSSIMO	39.500.752,61	11,18%	→ LONGUÍSSIMO PRAZO - R\$ 39.500.752,61 - 11,1754%
IMA-B	18.823.997,94	5,33%	→ LONGO PRAZO - R\$ 59.389.053,89 - 16,8021%
VÉRTICE LONGO	40.565.055,95	11,48%	
IRF-M	13.182.690,23	3,73%	→ MÉDIO PRAZO - R\$ 82.824.007,84 - 23,4322%
IMA-B 5	51.809.289,33	14,66%	
IDKA IPCA 2A	2.682.929,39	0,76%	
VÉRTICE MÉDIO	15.149.098,89	4,29%	→ CURTO PRAZO - R\$ 48.064.252,97 - 13,5981%
IRF-M 1	3.827.879,03	1,08%	
CDI	27.575.292,99	7,80%	
DISP. FINANCEIRA	604.498,26	0,17%	
VÉRTICE CURTO	16.056.582,69	4,54%	→ AÇÕES - R\$ 1.393.522,63 - 0,3942%
AÇÕES - DIVIDENDOS	1.393.522,63	0,39%	

Retratando uma gestão CONSERVADORA, a carteira de investimentos do PREVIJUÍ apresenta uma considerável exposição em fundos de investimentos compostos por 100% em títulos públicos, pulverizados em vértices de curto e médio prazos.

Além de fundos de que aplicam diretamente em títulos públicos federais, o PREVIJUÍ investe diretamente em NTN-B (Nota do Tesouro Nacional, serie B).

Os fundos de investimentos classificados como gestão de *duration* também estão presentes no portfólio, com 22,22 % do PL do PREVIJUÍ.

No âmbito da renda variável, a carteira de investimentos apresenta uma pequena exposição em fundos de investimentos em ações e multimercados.

O PREVIJUI conta com ações da Banco do Estado do Rio Grande do Sul – Banrisul em carteira. As ações são do tipo ON (Ordinária) e PNB (Preferencial serie B);

BRSR3 (ON) – 31.558

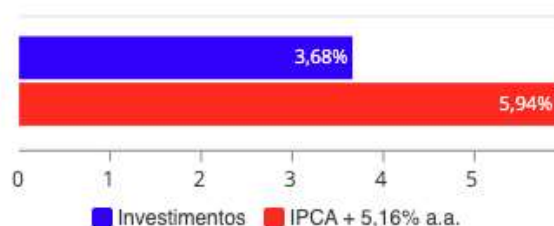
BRSR6 (PNB) – 18.960

5.6. RETORNO DA CARTEIRA DE INVESTIMENTOS VERSOS A META DE RENTABILIDADE



PREVIJUÍ - Instituto de Previdência dos Servidores Públicos do Município de Ijuí

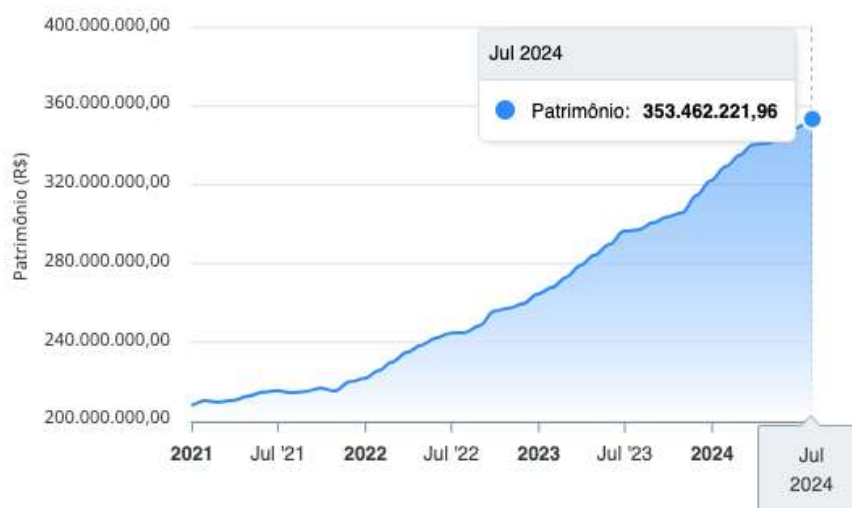
Investimentos x Meta de Rentabilidade



A meta atuarial no mês atingiu 0,84%.

5.7. EVOLUÇÃO PATRIMONIAL

Evolução do Patrimônio



No mês anterior ao de referência, o PREVIJUÍ apresentava um patrimônio líquido de R\$ 348.926.887,06 (trezentos e quarenta e oito milhões, novecentos e vinte e seis mil, oitocentos e oitenta e sete reais com seis centavos).

No mês de referência, o PREVIJUÍ apresenta um patrimônio líquido de R\$ 353.462.221,96 (trezentos e cinquenta, quatrocentos e sessenta e dois mil, duzentos e vinte e um reais com noventa e seis centavos).

5.8. RETORNO DOS INVESTIMENTOS APÓS AS MOVIMENTAÇÕES



PREVIJUÍ - Instituto de Previdência dos Servidores Públicos do Município de Ijuí

Ativos Renda Fixa	Saldo Anterior	Aplicações	Resgates	Saldo Atual	Retorno (R\$)	Retorno (%)	(%) Instit	Var - Mês
CAIXA BRASIL 2035 X TÍTULOS PÚBLICOS RESP LIMITADA...	38.291.513,73	0,00	0,00	39.500.752,61	1.209.238,88	3,16%	3,16%	3,12%
CAIXA BRASIL 2032 X TÍTULOS PÚBLICOS FI RENDA FIXA	39.587.110,11	0,00	0,00	40.565.055,95	977.945,84	2,47%	2,47%	2,65%
BANRISUL FOCO IMA-B FI RENDA FIXA LP	15.290.217,23	0,00	0,00	15.599.730,42	309.513,19	2,02%	2,02%	2,14%
BB IPCA III FI RENDA FIXA PREVIDENCIÁRIO CRÉDITO P...	8.555.489,11	0,00	0,00	8.725.865,18	170.376,07	1,99%	1,99%	1,79%
CAIXA BRASIL IMA-B TÍTULOS PÚBLICOS FI RENDA FIXA ...	4.741.744,94	0,00	2.858.613,25	1.953.718,16	70.586,47	1,49%	2,07%	2,12%
CAIXA BRASIL IRF-M TÍTULOS PÚBLICOS FI RENDA FIXA ...	13.010.029,13	0,00	0,00	13.182.690,23	172.661,10	1,33%	1,33%	1,41%
CAIXA BRASIL 2028 X TÍTULOS PÚBLICOS FI RENDA FIXA	14.986.841,64	0,00	0,00	15.149.098,89	162.257,25	1,08%	1,08%	1,81%
BB ALOCAÇÃO ATIVA RETORNO TOTAL FIC RENDA FIXA PRE...	67.692.172,13	0,00	0,00	68.393.305,44	701.133,31	1,04%	1,04%	0,44%
CAIXA BRASIL 2024 IV TÍTULOS PÚBLICOS FI RENDA FIX...	1.300.396,21	0,00	0,00	1.313.076,44	12.680,23	0,98%	0,98%	0,25%
CAIXA BRASIL 2024 I TÍTULOS PÚBLICOS FI RENDA FIXA	12.477.302,37	0,00	0,00	12.598.740,83	121.438,46	0,97%	0,97%	0,25%
BB TÍTULOS PÚBLICOS X FI RENDA FIXA PREVIDENCIÁRIO	2.124.136,05	0,00	0,00	2.144.765,42	20.629,37	0,97%	0,97%	0,25%
CAIXA BRASIL GESTÃO ESTRATÉGICA FIC RENDA FIXA	10.048.289,00	0,00	0,00	10.145.161,55	96.872,55	0,96%	0,96%	0,64%
CAIXA BRASIL IRF-M 1 TÍTULOS PÚBLICOS FI RENDA FIX...	336.958,90	0,00	0,00	340.088,28	3.129,38	0,93%	0,93%	0,28%
BANRISUL ABSOLUTO FI RENDA FIXA LP	2.107.497,66	0,00	0,00	2.126.900,27	19.402,61	0,92%	0,92%	0,01%
BB IRF-M 1 TÍTULOS PÚBLICOS FIC RENDA FIXA PREVIDE...	3.456.477,78	0,00	0,00	3.487.790,75	31.312,97	0,91%	0,91%	0,28%
BB IMA-B FI RENDA FIXA PREVIDENCIÁRIO	8.196.721,17	0,00	7.000.000,00	1.270.549,36	73.828,19	0,90%	2,05%	2,10%
BB IMA-B 5 FIC RENDA FIXA PREVIDENCIÁRIO LP	54.343.070,45	0,00	3.000.000,00	51.809.289,33	466.218,88	0,86%	0,89%	0,84%
CAIXA BRASIL FI RENDA FIXA REFERENCIADO DI LP	7.938.135,56	7.622.000,00	4.476.754,91	11.210.574,35	127.193,70	0,82%	0,97%	0,03%
BB PERFIL FIC RENDA FIXA REFERENCIADO DI PREVIDENC...	4.829.681,28	10.219.670,72	1.197.798,67	13.972.675,42	121.122,09	0,80%	0,97%	0,04%
CAIXA BRASIL IDKA IPCA 2A TÍTULOS PÚBLICOS FI REND...	2.663.589,09	0,00	0,00	2.682.929,39	19.340,30	0,73%	0,73%	1,03%

Ativos Renda Fixa	Saldo Anterior	Aplicações	Resgates	Saldo Atual	Retorno (R\$)	Retorno (%)	(%) Instit	Var - Mês
TÍTULOS PÚBLICOS	34.828.105,40	0,00	0,00	35.026.299,85	198.194,45	0,57%	-	-
BB FLUXO FIC RENDA FIXA SIMPLES PREVIDENCIÁRIO	41.141,28	15.239,98	11.139,29	45.551,50	309,53	0,55%	0,82%	0,00%
CAIXA BRASIL DISPONIBILIDADES FIC RENDA FIXA SIMPL...	191.264,14	7.159.000,38	7.156.490,76	197.277,24	3.503,48	0,05%	0,81%	0,00%
BANRISUL AUTOMÁTICO FI RENDA FIXA CURTO PRAZO	21.822,99	1.117.091,78	1.117.091,78	22.314,21	491,22	0,04%	0,72%	0,01%
Total Renda Fixa	347.059.707,35	26.133.002,86	26.817.888,66	351.464.201,07	5.089.379,52	1,47%		1,33%

Ativos Renda Variável	Saldo Anterior	Aplicações	Resgates	Saldo Atual	Retorno (R\$)	Retorno (%)	(%) Instit	Var - Mês
CAIXA EXPERT VINCI VALOR DIVIDENDOS RPPS FIC AÇÕES	1.353.449,15	0,00	0,00	1.393.522,63	40.073,48	2,96%	2,96%	4,46%
Total Renda Variável	1.353.449,15	0,00	0,00	1.393.522,63	40.073,48	2,96%		4,46%

No mês de referência, houve movimentações financeiras no seguimento de renda fixa, na importância total de:

Para o segmento de renda fixa:

- R\$ 26.133.002,86 em aplicações e
- R\$ 26.817.888,66 em resgates

Para o segmento de renda variável:

- R\$ 0,00 em aplicações e
- R\$ 0,00 em resgates

No âmbito geral, as movimentações financeiras representaram o montante de:

- R\$ 26.133.002,86 em aplicações e
- R\$ 26.817.888,66 em resgates

Em se tratando do retorno mensurado no mesmo período de referência, o montante apresentado foi de:



PREVIJUÍ - Instituto de Previdência dos Servidores Públicos do Município de Ijuí

- R\$ 5.089.379,52 em retorno no segmento de renda fixa, equivalente a 1,47 %;
- R\$ 40.073,48 em retorno no segmento de renda variável, equivalente a 2,96 % e;
- R\$ 0,00 em retorno no segmento de investimentos no exterior, equivalente a 0,00%.

5.9. AUTORIZAÇÃO DE APLICAÇÃO E RESGATE – APR

CNPJ	Fundo	Data	Tipo	Valor
14.508.643/0001-55	CAIXA BRASIL DISPONIBILIDADES FIC RENDA FIXA SIMPLES	31/07/2024	Resgate	4.111.160,14
13.077.415/0001-05	BB FLUXO FIC RENDA FIXA SIMPLES PREVIDENCIÁRIO	31/07/2024	Aplicação	4.252,00
13.077.418/0001-49	BB PERFIL FIC RENDA FIXA REFERENCIADO DI PREVIDENCIÁRIO LP	31/07/2024	Resgate	5.674,30
14.508.643/0001-55	CAIXA BRASIL DISPONIBILIDADES FIC RENDA FIXA SIMPLES	30/07/2024	Aplicação	4.300.387,13
03.737.206/0001-97	CAIXA BRASIL FI RENDA FIXA REFERENCIADO DI LP	30/07/2024	Resgate	4.300.387,13
13.077.415/0001-05	BB FLUXO FIC RENDA FIXA SIMPLES PREVIDENCIÁRIO	30/07/2024	Aplicação	276,11
13.077.415/0001-05	BB FLUXO FIC RENDA FIXA SIMPLES PREVIDENCIÁRIO	26/07/2024	Aplicação	4.131,03
13.077.415/0001-05	BB FLUXO FIC RENDA FIXA SIMPLES PREVIDENCIÁRIO	25/07/2024	Resgate	93,76
13.077.415/0001-05	BB FLUXO FIC RENDA FIXA SIMPLES PREVIDENCIÁRIO	25/07/2024	Resgate	23,44
13.077.415/0001-05	BB FLUXO FIC RENDA FIXA SIMPLES PREVIDENCIÁRIO	23/07/2024	Aplicação	677,48
13.077.415/0001-05	BB FLUXO FIC RENDA FIXA SIMPLES PREVIDENCIÁRIO	23/07/2024	Resgate	11,72
13.077.415/0001-05	BB FLUXO FIC RENDA FIXA SIMPLES PREVIDENCIÁRIO	17/07/2024	Aplicação	93,76
13.077.415/0001-05	BB FLUXO FIC RENDA FIXA SIMPLES PREVIDENCIÁRIO	17/07/2024	Aplicação	11,72
13.077.415/0001-05	BB FLUXO FIC RENDA FIXA SIMPLES PREVIDENCIÁRIO	17/07/2024	Aplicação	23,44
13.077.418/0001-49	BB PERFIL FIC RENDA FIXA REFERENCIADO DI PREVIDENCIÁRIO LP	16/07/2024	Resgate	4.915,52
03.737.206/0001-97	CAIXA BRASIL FI RENDA FIXA REFERENCIADO DI LP	15/07/2024	Resgate	176.367,78
13.077.415/0001-05	BB FLUXO FIC RENDA FIXA SIMPLES PREVIDENCIÁRIO	12/07/2024	Resgate	121,68
14.508.643/0001-55	CAIXA BRASIL DISPONIBILIDADES FIC RENDA FIXA SIMPLES	11/07/2024	Resgate	1.694.908,22
03.737.206/0001-97	CAIXA BRASIL FI RENDA FIXA REFERENCIADO DI LP	11/07/2024	Aplicação	2.812.000,00
01.353.260/0001-03	BANRISUL AUTOMÁTICO FI RENDA FIXA CURTO PRAZO	11/07/2024	Resgate	1.117.091,78
14.508.643/0001-55	CAIXA BRASIL DISPONIBILIDADES FIC RENDA FIXA SIMPLES	10/07/2024	Resgate	1.166.262,22
01.353.260/0001-03	BANRISUL AUTOMÁTICO FI RENDA FIXA CURTO PRAZO	10/07/2024	Aplicação	1.117.091,78
13.077.415/0001-05	BB FLUXO FIC RENDA FIXA SIMPLES PREVIDENCIÁRIO	10/07/2024	Aplicação	197,79
13.077.415/0001-05	BB FLUXO FIC RENDA FIXA SIMPLES PREVIDENCIÁRIO	10/07/2024	Aplicação	1.445,62
13.077.418/0001-49	BB PERFIL FIC RENDA FIXA REFERENCIADO DI PREVIDENCIÁRIO LP	10/07/2024	Aplicação	149.670,72
13.077.418/0001-49	BB PERFIL FIC RENDA FIXA REFERENCIADO DI PREVIDENCIÁRIO LP	10/07/2024	Resgate	1.089.899,69
10.740.658/0001-93	CAIXA BRASIL IMA-B TÍTULOS PÚBLICOS FI RENDA FIXA LP	09/07/2024	Resgate	2.858.613,25
14.508.643/0001-55	CAIXA BRASIL DISPONIBILIDADES FIC RENDA FIXA SIMPLES	09/07/2024	Aplicação	2.858.613,25
13.077.418/0001-49	BB PERFIL FIC RENDA FIXA REFERENCIADO DI PREVIDENCIÁRIO LP	08/07/2024	Resgate	2.627,52
14.508.643/0001-55	CAIXA BRASIL DISPONIBILIDADES FIC RENDA FIXA SIMPLES	05/07/2024	Resgate	184.160,18
03.737.206/0001-97	CAIXA BRASIL FI RENDA FIXA REFERENCIADO DI LP	05/07/2024	Aplicação	4.810.000,00
13.077.415/0001-05	BB FLUXO FIC RENDA FIXA SIMPLES PREVIDENCIÁRIO	05/07/2024	Resgate	10.888,69
13.077.418/0001-49	BB PERFIL FIC RENDA FIXA REFERENCIADO DI PREVIDENCIÁRIO LP	05/07/2024	Resgate	5.154,63
13.077.418/0001-49	BB PERFIL FIC RENDA FIXA REFERENCIADO DI PREVIDENCIÁRIO LP	05/07/2024	Aplicação	70.000,00
13.077.418/0001-49	BB PERFIL FIC RENDA FIXA REFERENCIADO DI PREVIDENCIÁRIO LP	05/07/2024	Resgate	4.983,12
13.077.418/0001-49	BB PERFIL FIC RENDA FIXA REFERENCIADO DI PREVIDENCIÁRIO LP	05/07/2024	Resgate	84.543,89
03.543.447/0001-03	BB IMA-B 5 FIC RENDA FIXA PREVIDENCIÁRIO LP	04/07/2024	Resgate	3.000.000,00
13.077.415/0001-05	BB FLUXO FIC RENDA FIXA SIMPLES PREVIDENCIÁRIO	04/07/2024	Aplicação	4.131,03
13.077.418/0001-49	BB PERFIL FIC RENDA FIXA REFERENCIADO DI PREVIDENCIÁRIO LP	04/07/2024	Aplicação	10.000.000,00
07.861.554/0001-22	BB IMA-B FI RENDA FIXA PREVIDENCIÁRIO	04/07/2024	Resgate	7.000.000,00

Foram devidamente emitidas, assinadas e divulgadas as APR relacionadas ao mês de referência.

6. ANÁLISE DE RISCO DA CARTEIRA DE INVESTIMENTOS

A análise de risco feita, contempla as diretrizes traçadas na Política de Investimentos aprovada para o exercício de 2024, sendo obrigatório exercer o acompanhamento e o controle sobre esses riscos, sendo eles: risco de mercado, de crédito e de liquidez.

6.1. RISCO DE MERCADO

Observa-se que o resultado do VaR referente a carteira de investimentos é de 1,34 % para o mês de referência.



PREVIJUÍ - Instituto de Previdência dos Servidores Públicos do Município de Ijuí

No que diz respeito ao resultado do VaR referente ao segmento de renda fixa, o valor é de 1,33 % e segmento de renda variável é 4,46%.

O VaR apresentado referente aos segmentos da carteira de investimentos do PREVIJUÍ está em conformidade com a estratégia de risco traçada na Política Anual de Investimentos – PAI de 2024, não havendo, portanto, necessidade se ater às Políticas de Contingências definidos na própria PAI.

6.2. RISCO DE CRÉDITO

A carteira de investimentos do PREVIJUÍ não possui fundos de investimentos que possuem ativos de crédito ou são fundos de investimentos de crédito.

6.3. RISCO DE LÍQUIDEZ

A carteira de investimentos possui liquidez imediata de 85,78 % para auxílio no cumprimento das obrigações do PREVIJUÍ. (TPF marcado na Curva e fundos “vértice”¹)

7. ANÁLISE DE CARTEIRA POR PARTE DA CONSULTORIA DE INVESTIMENTOS

Não foram solicitados Relatórios de Análise de Carteira no mês de referência analisado pelo PREVIJUÍ à Consultoria de Investimentos contratada.

8. ANÁLISE DE FUNDOS DE INVESTIMENTOS POR PARTE DA CONSULTORIA DE INVESTIMENTOS

Não foram solicitadas Análises de Fundos de Investimentos no mês de referência pelo PREVIJUÍ à Consultoria de Investimentos contratada.

9. PROCESSOS DE CREDENCIAMENTO

Não houve processo de credenciamento analisados para o mês de referência.

10. PLANO DE CONTINGÊNCIA

Não há processo de contingência aberto para atualização do acompanhamento ou em processo de abertura para apuração de “excessiva exposição a riscos ou potenciais perdas dos recursos”.

11. CONSIDERAÇÕES FINAIS

Este parecer foi previamente elaborado pelo atual gestor dos recursos, que previamente disponibilizou para os membros do Comitê de Investimentos pudessem analisá-lo e pontuar suas considerações.

As alterações demandada e de comum acordo entre os membros do Comitê de Investimentos, foram formalizadas e encaminhadas ao gestor dos recursos, que promoveu sua atualização/retificação.

Este parecer, após sua atualização/retificação, foi novamente submetido previamente aos membros do Comitê de Investimentos para nova análise, não havendo novas alterações/retificações.

¹ Diz-se que os títulos são marcados na curva de juros quando o seu valor é atualizado diariamente pela taxa contratada no investimento, independentemente do valor que estejam negociados no mercado.



PREVIJUÍ - Instituto de Previdência dos Servidores Públicos do Município de Ijuí

Em relação a carteira de investimentos do PREVIJUÍ entendemos que devemos manter os atuais 79,64 % (art. 7º, I, “b”) dos recursos em fundos de investimento compostos por 100% títulos públicos, atrelado a vértices de curto, médio e longo prazos e os atuais 16,80 % em fundos de investimentos classificados como de gestão *duration*. Em se tratando de novos recursos entendemos que devemos alocá-los nestes mesmos fundos de investimentos, dando prioridade ao do segmento CDI, devido às expectativas para SELIC continuar acima dos 10% ao ano nos próximos meses, o que deve favorecer tais ativos.



INSTITUTO DE PREVIDÊNCIA DOS SERVIDORES PÚBLICOS DO MUNICÍPIO DE IJUÍ - PREVIJUÍ - CONSOLIDADO
Relatório de Análise, Enquadramentos, Rentabilidade e Risco - Base: 31/07/2024

Carteira de Títulos Públicos no mês de (Julho / 2024)

Títulos Públicos	Vencimento	Compra	Qtde	P.U. Compra	P.U. Atual	\$ Pago	\$ Atual	Marcação
NTN-B - Nota do Tesouro Nacional - Série B	15/08/2026	11/11/2016	5.000	2.931,545378	4.401,314147	14.657.726,89	22.006.570,73	Curva
NTN-B - Nota do Tesouro Nacional - Série B	15/05/2035	11/11/2016	3.000	3.011,785820	4.351,760332	9.035.357,46	13.055.280,99	Curva

Para os vértices de médio prazo, entendemos que uma exposição de até 23,43 % e para os vértices de curto prazo, representados pelos fundos de investimentos referenciados em CDI e IRMF-1, possam ser elevados tendo em vista aos títulos pós-fixados serem atrativos com manutenção da SELIC nos níveis atuais, evitando, assim, volatilidade no portfólio.

Quanto à renda variável, entendemos que uma exposição de 0,67 % (incluindo saldo em ações do BANRISUL), por ora, reflete em um conservadorismo adotado pelo PREVIJUÍ diante das incertezas de curto prazo que ocorrem no mercado financeiro atualmente.

As ações do Banrisul fecharam o último pregão do mês de julho/2024 com as seguintes cotações:

BRSR3 (ON): R\$ 12,19 (x 31.558 = R\$ 384.692,02)

BRSR6 (PNA): R\$ 11,44 (x 18.960 = 216.902,40)

Embora a exposição máxima prevista em renda variável seja de 30% e atualmente nossa carteira está com 0,67 %, e por entendermos que no longo prazo os recursos neste segmento serão os que ajudarão a honrar os compromissos futuros.

Entendemos no contexto geral do parecer proferido que após análise, não haver indícios ou números que prejudiquem a aprovação das sugestões apresentadas e assim, **APROVADO** este parecer, por estarem em concordância com o que foi definido e analisado na reunião do Comitê de Investimentos datada de 20 de agosto de 2024.

Este parecer deverá ser submetido ao Conselho Administrativo para sua deliberação e submetido ao Conselho Fiscal para a deliberação de sua efetividade.