

Relatório Analítico dos Investimentos

em dezembro, 4º trimestre e ano de 2022

Carteira consolidada de investimentos - base (Dezembro / 2022)

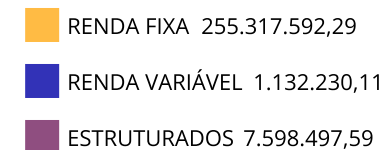
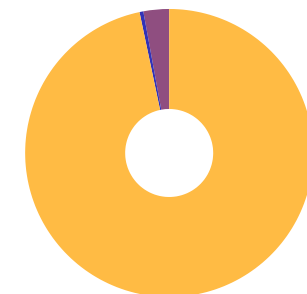
Produto / Fundo	Resgate	Carência	Saldo	Particip. S/ Total	Cotistas	% S/ PL do Fundo	Enquadramento
TÍTULOS PÚBLICOS			32.286.757,73	12,23%		0,00%	Artigo 7º, Inciso I, Alínea ' a '
BB ALOCAÇÃO ATIVA RETORNO TOTAL FIC RENDA FIXA P...	D+3	Não há	33.144.985,41	12,55%	706	0,49%	Artigo 7º, Inciso I, Alínea ' b '
BB IRF-M 1 TÍTULOS PÚBLICOS FIC RENDA FIXA PREVI...	D+0	Não há	36.534.815,75	13,84%	1.114	0,56%	Artigo 7º, Inciso I, Alínea ' b '
BB TÍTULOS PÚBLICOS IPCA FI RENDA FIXA PREVIDENC...	D+0	16/05/2023	2.642.480,12	1,00%	356	0,07%	Artigo 7º, Inciso I, Alínea ' b '
BB TÍTULOS PÚBLICOS X FI RENDA FIXA PREVIDENCIÁR...	D+0	15/08/2024	1.972.392,18	0,75%	92	0,96%	Artigo 7º, Inciso I, Alínea ' b '
CAIXA BRASIL 2024 I TÍTULOS PÚBLICOS FI RENDA FI...	D+0	16/08/2024	11.540.850,95	4,37%	105	2,43%	Artigo 7º, Inciso I, Alínea ' b '
CAIXA BRASIL 2024 IV TÍTULOS PÚBLICOS FI RENDA F...	D+0	15/08/2024	1.203.044,63	0,46%	269	0,04%	Artigo 7º, Inciso I, Alínea ' b '
CAIXA BRASIL DISPONIBILIDADES FIC RENDA FIXA SIM...	D+0	Não há	218.787,84	0,08%	324	0,02%	Artigo 7º, Inciso I, Alínea ' b '
CAIXA BRASIL GESTÃO ESTRATÉGICA FIC RENDA FIXA	D+0	Não há	3.840.820,49	1,45%	810	0,07%	Artigo 7º, Inciso I, Alínea ' b '
CAIXA BRASIL IDKA IPCA 2A TÍTULOS PÚBLICOS FI RE...	D+0	Não há	27.988.508,79	10,60%	963	0,41%	Artigo 7º, Inciso I, Alínea ' b '
CAIXA BRASIL IRF-M 1 TÍTULOS PÚBLICOS FI RENDA F...	D+0	Não há	6.007.287,71	2,28%	1.180	0,09%	Artigo 7º, Inciso I, Alínea ' b '
BANRISUL ABSOLUTO FI RENDA FIXA LP	D+0	Não há	2.969.400,68	1,12%	336	0,08%	Artigo 7º, Inciso III, Alínea ' a '
BB FLUXO FIC RENDA FIXA SIMPLES PREVIDENCIÁRIO	D+0	Não há	2.701,13	0,00%	895	0,00%	Artigo 7º, Inciso III, Alínea ' a '
BB PERFIL FIC RENDA FIXA REFERENCIADO DI PREVIDE...	D+0	Não há	43.428.805,16	16,45%	1.060	0,34%	Artigo 7º, Inciso III, Alínea ' a '
CAIXA BRASIL FI RENDA FIXA REFERENCIADO DI LP	D+0	Não há	44.067.691,51	16,69%	1.000	0,32%	Artigo 7º, Inciso III, Alínea ' a '
BB IPCA III FI RENDA FIXA PREVIDENCIÁRIO CRÉDITO...	D+30 ou...	Não há	7.468.262,21	2,83%	63	1,63%	Artigo 7º, Inciso V, Alínea ' b '
CAIXA EXPERT VINCI VALOR DIVIDENDOS RPPS FIC AÇÕ...	D+33	Não há	1.132.230,11	0,43%	165	0,13%	Artigo 8º, Inciso I
CAIXA JUROS E MOEDAS FIC MULTIMERCADO LP	D+0	Não há	7.598.497,59	2,88%	3.362	0,50%	Artigo 10º, Inciso I

Carteira consolidada de investimentos - base (Dezembro / 2022)

Produto / Fundo	Resgate	Carência	Saldo	Particip. S/ Total	Cotistas	% S/ PL do Fundo	Enquadramento
Total para cálculo dos limites da Resolução			264.048.319,99				
DISPONIBILIDADES FINANCEIRAS			525.433,18				Artigo 6º
PL Total			264.573.753,17				

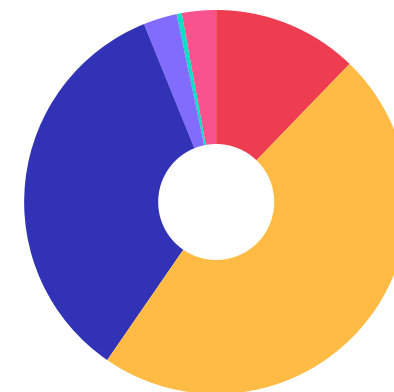
Enquadramento e Política de Investimento (RENDA FIXA) - base (Dezembro / 2022)

Artigos - Renda Fixa	Resolução	Carteira \$	Carteira	Estratégia de Alocação - 2022			GAP Superior
				Inf	Alvo	Sup	
Artigo 7º, Inciso I, Alínea ' a '	100,00%	32.286.757,73	12,23%	10,00%	50,00%	100,00%	231.761.562,26
Artigo 7º, Inciso I, Alínea ' b '	100,00%	125.093.973,87	47,38%	10,00%	20,00%	100,00%	138.954.346,12
Artigo 7º, Inciso I, Alínea ' c '	100,00%	0,00	0,00%	0,00%	0,00%	60,00%	158.428.991,99
Artigo 7º, Inciso III, Alínea ' a '	60,00%	90.468.598,48	34,26%	0,00%	22,50%	60,00%	67.960.393,51
Artigo 7º, Inciso III, Alínea ' b '	60,00%	0,00	0,00%	0,00%	0,00%	40,00%	105.619.328,00
Artigo 7º, Inciso IV	20,00%	0,00	0,00%	0,00%	0,00%	10,00%	26.404.832,00
Artigo 7º, Inciso V, Alínea ' a '	5,00%	0,00	0,00%	0,00%	0,00%	5,00%	13.202.416,00
Artigo 7º, Inciso V, Alínea ' b '	5,00%	7.468.262,21	2,83%	0,00%	3,00%	5,00%	5.734.153,79
Artigo 7º, Inciso V, Alínea ' c '	5,00%	0,00	0,00%	0,00%	0,00%	5,00%	13.202.416,00
Total Renda Fixa	100,00%	255.317.592,29	96,69%	20,00%	95,50%	385,00%	



Enquadramento e Política de Investimento (RENDA VARIÁVEL E EXTERIOR) - base (Dezembro / 2022)

Artigos - Renda Variável / Estruturado / Imobiliário	Resolução	Carteira \$	Carteira	Estratégia de Alocação - 2022			GAP Superior
				Inf	Alvo	Sup	
Artigo 8º, Inciso I	30,00%	1.132.230,11	0,43%	0,00%	0,50%	20,00%	51.677.433,89
Artigo 8º, Inciso II	30,00%	0,00	0,00%	0,00%	0,00%	20,00%	52.809.664,00
Artigo 10º, Inciso I	10,00%	7.598.497,59	2,88%	0,00%	4,00%	10,00%	18.806.334,41
Artigo 10º, Inciso II	5,00%	0,00	0,00%	0,00%	0,00%	5,00%	13.202.416,00
Artigo 10º, Inciso III	5,00%	0,00	0,00%	0,00%	0,00%	5,00%	13.202.416,00
Artigo 11º	5,00%	0,00	0,00%	0,00%	0,00%	5,00%	13.202.416,00
Total Renda Variável / Estruturado / Imobiliário	30,00%	8.730.727,70	3,31%	0,00%	4,50%	65,00%	



Artigos - Exterior	Resolução	Carteira \$	Carteira	Estratégia de Alocação - Limite - 2022			GAP Superior
				Inferior	Alvo	Superior	
Artigo 9º, Inciso I	10,00%	0,00	0,00%	0,00%	0,00%	10,00%	26.404.832,00
Artigo 9º, Inciso II	10,00%	0,00	0,00%	0,00%	0,00%	10,00%	26.404.832,00
Artigo 9º, Inciso III	10,00%	0,00	0,00%	0,00%	0,00%	10,00%	26.404.832,00
Total Exterior	10,00%	0,00	0,00%	0,00%	0,00%	30,00%	



Enquadramento por Gestores - base (Dezembro / 2022)

Gestão	Valor	% S/ Carteira	% S/ PL Gestão
BB GESTÃO DE RECURSOS DTVM	125.194.441,96	47,41	-
CAIXA DTVM	103.597.719,62	39,23	-
TESOURO NACIONAL (TÍTULOS PÚBL...	32.286.757,73	12,23	-
BANRISUL CORRETORA	2.969.400,68	1,12	0,02

Artigo 20º - O total das aplicações dos recursos do regime próprio de previdência social em fundos de investimento e carteiras administradas não pode exceder a 5% (cinco por cento) do volume total de recursos de terceiros gerido por um mesmo gestor ou por gestoras ligadas ao seu respectivo grupo econômico, assim definido pela CVM em regulamentação específica. (NR) - (Resolução 4963)

Estratégia de Alocação para os Próximos 5 Anos

Artigos	Estratégia de Alocação - 2022		Limite Inferior (%)	Limite Superior (%)
	Carteira \$	Carteira %		

Retorno dos investimentos e Benchmark's de ativos no mês de Dezembro/2022 - RENDA FIXA

	Mês	Ano	3M	6M	12M	24M	VaR Mês	Volatilidade 12M
IDKA IPCA 2 Anos (Benchmark)	1,24%	9,34%	2,25%	2,34%	9,34%	14,78%	-	-
CAIXA BRASIL IDKA IPCA 2A TÍTULOS PÚBLICOS FI RENDA FIXA LP	1,23%	9,04%	2,36%	2,47%	9,04%	14,12%	1,30%	0,03%

IRF-M 1 (Benchmark)	1,18%	12,02%	3,16%	6,70%	12,02%	15,30%	-	-
BB IRF-M 1 TÍTULOS PÚBLICOS FIC RENDA FIXA PREVIDENCIÁRIO	1,16%	11,73%	3,09%	6,56%	11,73%	14,68%	0,08%	0,01%
CAIXA BRASIL IRF-M 1 TÍTULOS PÚBLICOS FI RENDA FIXA	1,16%	11,74%	3,09%	6,56%	11,74%	14,76%	0,08%	0,01%

IMA-B 5 (Benchmark)	0,94%	9,78%	2,53%	2,98%	9,78%	14,79%	-	-
CAIXA BRASIL 2024 IV TÍTULOS PÚBLICOS FI RENDA FIXA	1,32%	3,16%	2,71%	-0,34%	3,16%	0,91%	0,99%	0,05%
CAIXA BRASIL 2024 I TÍTULOS PÚBLICOS FI RENDA FIXA	1,32%	3,10%	2,70%	-0,17%	3,10%	0,83%	0,99%	0,05%

CDI (Benchmark)	1,12%	12,37%	3,20%	6,61%	12,37%	17,31%	-	-
BB ALOCAÇÃO ATIVA RETORNO TOTAL FIC RENDA FIXA PREVIDENCIÁRIO	0,77%	9,30%	1,67%	4,80%	9,30%	9,89%	1,26%	0,02%
BB FLUXO FIC RENDA FIXA SIMPLES PREVIDENCIÁRIO	1,03%	11,26%	2,95%	6,09%	11,26%	14,90%	0,00%	0,00%
BB PERFIL FIC RENDA FIXA REFERENCIADO DI PREVIDENCIÁRIO LP	1,12%	12,59%	3,22%	6,67%	12,59%	17,79%	0,01%	0,00%
CAIXA BRASIL DISPONIBILIDADES FIC RENDA FIXA SIMPLES	0,96%	10,58%	2,76%	5,72%	10,58%	14,21%	0,00%	0,00%
CAIXA BRASIL FI RENDA FIXA REFERENCIADO DI LP	1,15%	12,67%	3,26%	6,70%	12,67%	17,85%	0,03%	0,00%
BANRISUL ABSOLUTO FI RENDA FIXA LP	1,11%	12,51%	3,19%	6,63%	12,51%	17,46%	0,01%	0,00%

IPCA (Benchmark)	0,62%	5,78%	1,63%	0,28%	5,78%	16,43%	-	-
-------------------------	-------	-------	-------	-------	-------	--------	---	---

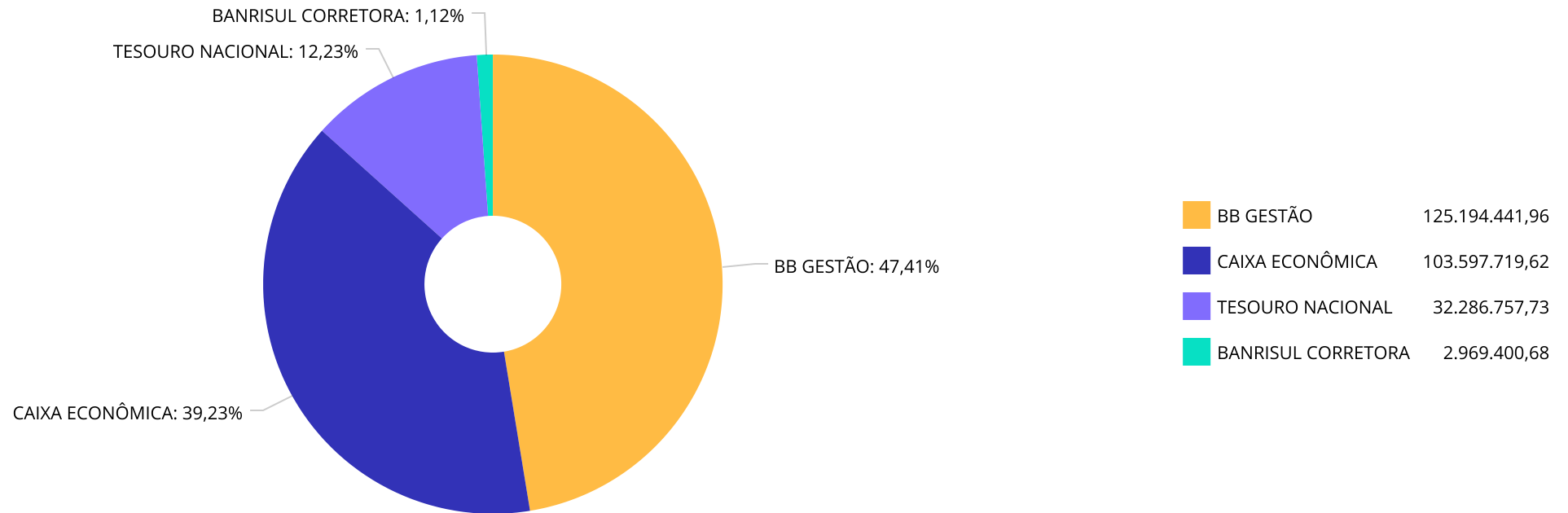
Retorno dos investimentos e Benchmark's de ativos no mês de Dezembro/2022 - RENDA FIXA

	Mês	Ano	3M	6M	12M	24M	VaR Mês	Volatilidade 12M
BB TÍTULOS PÚBLICOS IPCA FI RENDA FIXA PREVIDENCIÁRIO	0,96%	11,41%	3,98%	4,00%	11,41%	16,36%	0,60%	0,03%
BB IPCA III FI RENDA FIXA PREVIDENCIÁRIO CRÉDITO PRIVADO	1,02%	9,39%	2,50%	2,84%	9,39%	13,84%	1,00%	0,03%
CAIXA BRASIL GESTÃO ESTRATÉGICA FIC RENDA FIXA	1,14%	10,70%	2,23%	5,84%	10,70%	10,58%	0,37%	0,01%
BB TÍTULOS PÚBLICOS X FI RENDA FIXA PREVIDENCIÁRIO	1,31%	10,23%	2,69%	3,29%	10,23%	15,62%	0,98%	0,03%

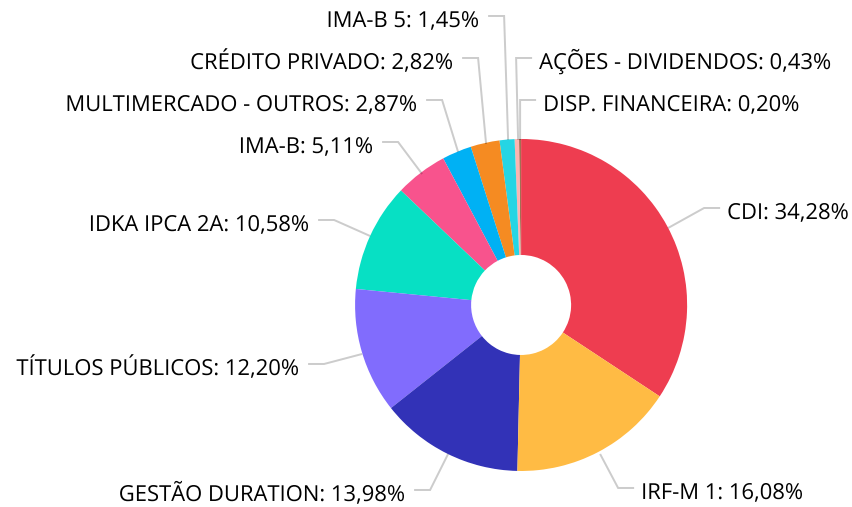
Retorno dos investimentos e Benchmark's de ativos no mês de Dezembro/2022 - RENDA VARIÁVEL

	Mês	Ano	3M	6M	12M	24M	VaR Mês	Volatilidade 12M
CDI (Benchmark)	1,12%	12,37%	3,20%	6,61%	12,37%	17,31%	-	-
CAIXA JUROS E MOEDAS FIC MULTIMERCADO LP	1,16%	13,45%	2,91%	6,55%	13,45%	18,12%	0,22%	0,01%
IDIV (Benchmark)	-1,61%	12,65%	3,15%	7,71%	12,65%	5,43%	-	-
CAIXA EXPERT VINCI VALOR DIVIDENDOS RPPS FIC AÇÕES	-2,43%	8,49%	0,12%	7,07%	8,49%	-2,90%	8,91%	0,19%

Distribuição dos ativos por Administradores - base (Dezembro / 2022)



Distribuição dos ativos por Sub-Segmentos - base (Dezembro / 2022)



CDI	90.687.386,32	IRF-M 1	42.542.103,46	GESTÃO DURATION	36.985.805,90	TÍTULOS PÚBLICOS	32.286.757,73
IDKA IPCA 2A	27.988.508,79	IMA-B	13.513.243,13	MULTIMERCADO - OUTROS	7.598.497,59	CRÉDITO PRIVADO	7.468.262,21
IMA-B 5	3.845.524,75	AÇÕES - DIVIDENDOS	1.132.230,11	DISP. FINANCEIRA	525.433,18		

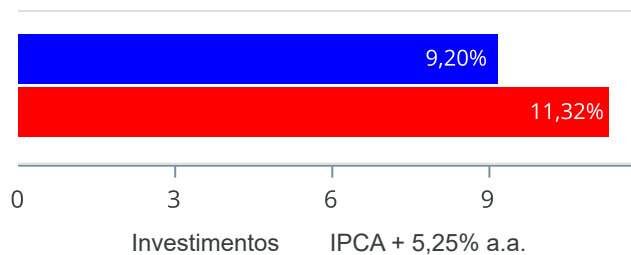
Carteira de Títulos Públicos no mês de (Dezembro / 2022)

Títulos Públicos	Vencimento	Compra	Qtde	P.U. Compra	P.U. Atual	\$ Pago	\$ Atual	Marcação
NTN-B - Nota do Tesouro Nacional - Série B	15/08/2026	11/11/2016	5.000	2.931,545378	4.058,279818	14.657.726,89	20.291.399,09	Mercado
NTN-B - Nota do Tesouro Nacional - Série B	15/05/2035	11/11/2016	3.000	3.011,785820	3.998,452882	9.035.357,46	11.995.358,65	Mercado

Retorno e Meta de Rentabilidade acumulados no ano de 2022

Mês	Saldo Anterior	Aplicações	Resgates	Saldo no Mês	Retorno	Retorno Acum	Retorno Mês	Retorno Acum	Meta Mês	Meta Acum	Gap Acum	VaR
Janeiro	221.448.684,57	12.564.419,17	9.536.123,36	225.062.615,34	585.634,96	585.634,96	0,26%	0,26%	0,97%	0,97%	26,90%	0,63%
Fevereiro	225.062.615,34	10.302.123,04	7.080.548,47	229.137.697,62	853.507,71	1.439.142,67	0,37%	0,64%	1,40%	2,38%	26,67%	0,77%
Março	229.137.697,62	9.340.139,90	8.052.517,10	234.260.175,06	3.834.854,64	5.273.997,31	1,66%	2,31%	2,07%	4,51%	51,25%	0,82%
Abril	234.260.175,06	5.165.718,39	3.644.264,99	237.842.105,20	2.060.476,74	7.334.474,05	0,87%	3,20%	1,45%	6,02%	53,19%	0,58%
Mai	237.842.105,20	6.860.294,59	5.081.694,31	241.488.501,62	1.867.796,14	9.202.270,19	0,78%	4,01%	0,92%	7,00%	57,28%	0,61%
Junho	241.488.501,62	11.612.487,44	10.297.535,41	244.130.086,07	1.326.632,42	10.528.902,61	0,55%	4,58%	1,10%	8,18%	55,98%	0,69%
Julho	244.130.086,07	7.596.358,31	8.547.233,51	244.150.548,03	971.337,16	11.500.239,77	0,40%	4,99%	-0,26%	7,90%	63,21%	0,63%
Agosto	244.150.548,03	17.602.875,69	15.491.688,26	247.833.521,47	1.571.786,01	13.072.025,78	0,64%	5,66%	0,11%	8,02%	70,66%	0,77%
Setembro	247.833.521,47	23.148.344,76	18.261.565,12	255.148.509,26	2.428.208,15	15.500.233,93	0,96%	6,68%	0,14%	8,16%	81,83%	0,61%
Outubro	255.148.509,26	2.814.248,71	4.420.527,15	256.749.480,10	3.207.249,28	18.707.483,21	1,26%	8,02%	1,00%	9,24%	86,77%	0,40%
Novembro	256.749.480,10	31.742.482,96	29.829.427,36	258.999.148,09	336.612,39	19.044.095,60	0,13%	8,16%	0,82%	10,14%	80,50%	0,90%
Dezembro	258.999.148,09	43.112.348,81	40.574.347,27	264.048.319,99	2.511.170,36	21.555.265,96	0,96%	9,20%	1,07%	11,32%	81,29%	0,52%

Investimentos x Meta de Rentabilidade



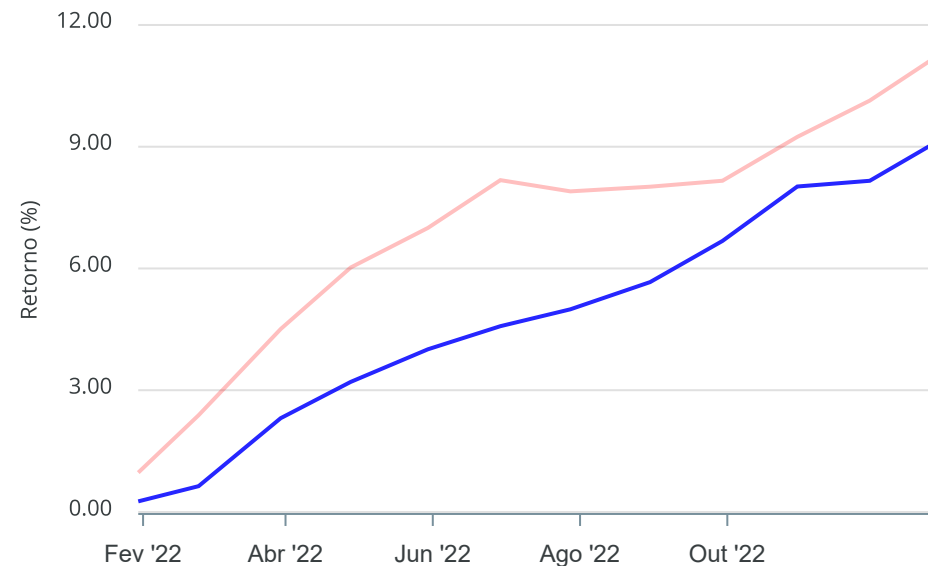
Gráficos ilustrativos de Evolução Patrimonial e indicadores

Evolução do Patrimônio



Comparativo

ANO 36M



- Investimentos Meta de Rentabilidade CDI IMA-B
- IMA-B 5 IMA-B 5+ IMA Geral IRF-M IRF-M 1
- IRF-M 1+ Ibovespa IBX SMLL IDIV

Retorno dos Investimentos após as movimentações (aplicações e resgates) no mês de Dezembro/2022

FUNDOS DE RENDA FIXA

Ativos Renda Fixa	Saldo Anterior	Aplicações	Resgates	Saldo Atual	Retorno (R\$)	Retorno (%)	(%) Instit	Var - Mês
CAIXA BRASIL 2024 IV TÍTULOS PÚBLICOS FI RENDA FIX...	1.187.387,09	0,00	0,00	1.203.044,63	15.657,54	1,32%	1,32%	0,99%
CAIXA BRASIL 2024 I TÍTULOS PÚBLICOS FI RENDA FIXA	11.390.736,57	0,00	0,00	11.540.850,95	150.114,38	1,32%	1,32%	0,99%
BB TÍTULOS PÚBLICOS X FI RENDA FIXA PREVIDENCIÁRIO	1.946.838,61	0,00	0,00	1.972.392,18	25.553,57	1,31%	1,31%	0,98%
CAIXA BRASIL IDKA IPCA 2A TÍTULOS PÚBLICOS FI REND...	27.647.356,21	0,00	0,00	27.988.508,79	341.152,58	1,23%	1,23%	1,30%
CAIXA BRASIL IRF-M 1 TÍTULOS PÚBLICOS FI RENDA FIX...	5.938.720,75	0,00	0,00	6.007.287,71	68.566,96	1,15%	1,15%	0,08%
BB IRF-M 1 TÍTULOS PÚBLICOS FIC RENDA FIXA PREVIDE...	24.413.988,83	11.719.182,28	0,00	36.534.815,75	401.644,64	1,11%	1,16%	0,08%
CAIXA BRASIL FI RENDA FIXA REFERENCIADO DI LP	48.520.128,88	0,00	4.964.579,94	44.067.691,51	512.142,57	1,06%	1,15%	0,03%
BB PERFIL FIC RENDA FIXA REFERENCIADO DI PREVIDENC...	41.334.550,25	3.334.200,81	1.696.984,12	43.428.805,16	457.038,22	1,02%	1,12%	0,01%
BB IPCA III FI RENDA FIXA PREVIDENCIÁRIO CRÉDITO P...	7.392.659,69	0,00	0,00	7.468.262,21	75.602,52	1,02%	1,02%	1,00%
BB ALOCAÇÃO ATIVA RETORNO TOTAL FIC RENDA FIXA PRE...	16.737.720,47	16.082.404,12	0,00	33.144.985,41	324.860,82	0,99%	0,77%	1,26%
BB TÍTULOS PÚBLICOS IPCA FI RENDA FIXA PREVIDENCIÁ...	2.617.484,01	0,00	0,00	2.642.480,12	24.996,11	0,95%	0,95%	0,60%
BANRISUL ABSOLUTO FI RENDA FIXA LP	1.983.966,63	1.139.763,13	183.500,62	2.969.400,68	29.171,54	0,93%	1,11%	0,01%
CAIXA BRASIL GESTÃO ESTRATÉGICA FIC RENDA FIXA	2.956.719,02	850.000,00	0,00	3.840.820,49	34.101,47	0,90%	1,14%	0,37%
CAIXA BRASIL DISPONIBILIDADES FIC RENDA FIXA SIMPL...	149.503,84	4.033.707,38	3.972.102,03	218.787,84	7.678,65	0,18%	0,96%	0,00%
BB FLUXO FIC RENDA FIXA SIMPLES PREVIDENCIÁRIO	7.704.049,52	5.953.091,09	13.674.776,44	2.701,13	20.336,96	0,15%	1,03%	0,00%
TÍTULOS PÚBLICOS	32.261.202,25	0,00	0,00	32.286.757,73	25.555,48	0,08%	-	-
BB ALOCAÇÃO ATIVA FIC RENDA FIXA PREVIDENCIÁRIO	16.144.723,85	0,00	16.082.404,12	0,00	-62.319,73	-0,39%	-	-
Total Renda Fixa	250.327.736,47	43.112.348,81	40.574.347,27	255.317.592,29	2.451.854,28	0,97%		0,49%

Retorno dos Investimentos após as movimentações (aplicações e resgates) no mês de Dezembro/2022

FUNDOS DE RENDA VARIÁVEL

Ativos Renda Variável	Saldo Anterior	Aplicações	Resgates	Saldo Atual	Retorno (R\$)	Retorno (%)	(%) Instit	Var - Mês
CAIXA JUROS E MOEDAS FIC MULTIMERCADO LP	7.511.046,23	0,00	0,00	7.598.497,59	87.451,36	1,16%	1,16%	0,22%
CAIXA EXPERT VINCI VALOR DIVIDENDOS RPPS FIC AÇÕES	1.160.365,39	0,00	0,00	1.132.230,11	-28.135,28	-2,42%	-2,42%	8,91%
Total Renda Variável	8.671.411,62	0,00	0,00	8.730.727,70	59.316,08	0,68%		1,35%

Retorno dos Investimentos após as movimentações (aplicações e resgates) no mês de (Dezembro / 2022)

FUNDOS EXTERIOR

Ativos Exterior	Saldo Anterior	Aplicações	Resgates	Saldo Atual	Retorno (R\$)	Retorno (%)	(%) Instit	Var - Mês
Total Exterior	0,00	0,00	0,00	0,00	0,00	0,00%		0,00%

Retorno dos Investimentos após as movimentações (aplicações e resgates) no 4º Trimestre/2022

FUNDOS DE RENDA FIXA

Ativos Renda Fixa	Saldo Anterior	Aplicações	Resgates	Saldo Atual	Retorno (R\$)	Retorno (%)	(%) Instit
CAIXA BRASIL FI RENDA FIXA REFERENCIADO DI LP	47.314.068,38	217.563,29	4.964.579,94	44.067.691,51	1.500.639,78	3,16%	3,25%
BB PERFIL FIC RENDA FIXA REFERENCIADO DI PREVIDENC...	36.605.933,67	9.703.784,46	4.125.997,51	43.428.805,16	1.245.084,54	2,69%	3,22%
BB IRF-M 1 TÍTULOS PÚBLICOS FIC RENDA FIXA PREVIDE...	23.957.132,57	11.719.182,28	0,00	36.534.815,75	858.500,90	2,41%	3,09%
CAIXA BRASIL IDKA IPCA 2A TÍTULOS PÚBLICOS FI REND...	29.504.021,71	1.000.025,91	3.214.282,06	27.988.508,79	698.743,23	2,29%	2,36%
BB ALOCAÇÃO ATIVA RETORNO TOTAL FIC RENDA FIXA PRE...	16.588.729,14	16.082.404,12	0,00	33.144.985,41	473.852,15	1,45%	1,67%
CAIXA BRASIL 2024 I TÍTULOS PÚBLICOS FI RENDA FIXA	11.237.080,01	0,00	0,00	11.540.850,95	303.770,94	2,70%	2,70%
CAIXA BRASIL IRF-M 1 TÍTULOS PÚBLICOS FI RENDA FIX...	11.662.514,25	4.809.682,10	10.713.589,18	6.007.287,71	248.680,54	1,51%	3,09%
BB IPCA III FI RENDA FIXA PREVIDENCIÁRIO CRÉDITO P...	7.285.951,58	0,00	0,00	7.468.262,21	182.310,63	2,50%	2,50%
BB TÍTULOS PÚBLICOS IPCA FI RENDA FIXA PREVIDENCIÁ...	2.616.225,55	0,00	76.885,36	2.642.480,12	103.139,93	3,94%	3,98%
BB ALOCAÇÃO ATIVA FIC RENDA FIXA PREVIDENCIÁRIO	15.996.171,64	0,00	16.082.404,12	0,00	86.232,48	0,54%	-
BB FLUXO FIC RENDA FIXA SIMPLES PREVIDENCIÁRIO	3.425.952,37	16.524.322,53	20.031.250,23	2.701,13	83.676,46	0,42%	2,95%
BANRISUL ABSOLUTO FI RENDA FIXA LP	1.956.008,11	1.139.763,13	195.613,54	2.969.400,68	69.242,98	2,24%	3,19%
CAIXA BRASIL GESTÃO ESTRATÉGICA FIC RENDA FIXA	2.925.302,56	850.000,00	0,00	3.840.820,49	65.517,93	1,74%	2,23%
BB TÍTULOS PÚBLICOS X FI RENDA FIXA PREVIDENCIÁRIO	1.920.652,34	0,00	0,00	1.972.392,18	51.739,84	2,69%	2,69%
CAIXA BRASIL 2024 IV TÍTULOS PÚBLICOS FI RENDA FIX...	1.171.325,85	0,00	0,00	1.203.044,63	31.718,78	2,71%	2,71%
CAIXA BRASIL DISPONIBILIDADES FIC RENDA FIXA SIMPL...	5.033,35	8.122.352,66	7.918.546,90	218.787,84	9.948,73	0,12%	2,76%
TÍTULOS PÚBLICOS	32.471.178,51	0,00	0,00	32.286.757,73	-184.420,78	-0,57%	-
Total Renda Fixa	246.643.281,59	70.169.080,48	67.323.148,84	255.317.592,29	5.828.379,06	2,34%	

Retorno dos Investimentos após as movimentações (aplicações e resgates) no 4º Trimestre/2022

FUNDOS DE RENDA VARIÁVEL

Ativos Renda Variável	Saldo Anterior	Aplicações	Resgates	Saldo Atual	Retorno (R\$)	Retorno (%)	(%) Instit
BB JUROS E MOEDAS FIC MULTIMERCADO LP	7.374.400,33	0,00	7.501.152,94	0,00	126.752,61	1,72%	2,92%
CAIXA JUROS E MOEDAS FIC MULTIMERCADO LP	0,00	7.500.000,00	0,00	7.598.497,59	98.497,59	1,31%	2,90%
CAIXA EXPERT VINCI VALOR DIVIDENDOS RPPS FIC AÇÕES	1.130.827,34	0,00	0,00	1.132.230,11	1.402,77	0,12%	0,12%
Total Renda Variável	8.505.227,67	7.500.000,00	7.501.152,94	8.730.727,70	226.652,97	1,42%	

Retorno dos Investimentos após as movimentações (aplicações e resgates) no ano de 2022

FUNDOS DE RENDA FIXA

Ativos Renda Fixa	Saldo Anterior	Aplicações	Resgates	Saldo Atual	Retorno (R\$)	Retorno (%)	(%) Instit
CAIXA BRASIL FI RENDA FIXA REFERENCIADO DI LP	13.728.379,79	31.153.297,74	4.964.579,94	44.067.691,51	4.150.593,92	9,25%	12,67%
BB PERFIL FIC RENDA FIXA REFERENCIADO DI PREVIDENC...	20.900.943,56	30.199.999,47	11.199.367,83	43.428.805,16	3.527.229,96	6,90%	12,59%
BB IRF-M 1 TÍTULOS PÚBLICOS FIC RENDA FIXA PREVIDE...	22.690.992,46	11.719.182,28	618.052,17	36.534.815,75	2.742.693,18	7,97%	11,73%
CAIXA BRASIL IDKA IPCA 2A TÍTULOS PÚBLICOS FI REND...	29.015.463,60	9.295.836,22	12.611.217,22	27.988.508,79	2.288.426,19	5,97%	9,04%
CAIXA BRASIL IRF-M 1 TÍTULOS PÚBLICOS FI RENDA FIX...	27.334.991,12	6.434.570,44	29.685.923,43	6.007.287,71	1.923.649,58	5,70%	11,74%
BB ALOCAÇÃO ATIVA RETORNO TOTAL FIC RENDA FIXA PRE...	15.431.045,33	16.082.404,12	0,00	33.144.985,41	1.631.535,96	5,18%	9,30%
BB ALOCAÇÃO ATIVA FIC RENDA FIXA PREVIDENCIÁRIO	14.992.759,68	0,00	16.082.404,12	0,00	1.089.644,44	7,27%	-
CAIXA BRASIL 2024 I TÍTULOS PÚBLICOS FI RENDA FIXA	11.193.669,50	0,00	322.021,06	11.540.850,95	669.202,51	5,98%	3,10%
BB IPCA III FI RENDA FIXA PREVIDENCIÁRIO CRÉDITO P...	6.827.420,39	0,00	0,00	7.468.262,21	640.841,82	9,39%	9,39%
BB TÍTULOS PÚBLICOS IPCA IV FI RENDA FIXA PREVIDEN...	4.946.174,15	0,00	5.366.585,58	0,00	420.411,43	8,50%	-
BB TÍTULOS PÚBLICOS X FI RENDA FIXA PREVIDENCIÁRIO	4.169.550,98	0,00	2.555.927,13	1.972.392,18	358.768,33	8,60%	10,23%
CAIXA BRASIL GESTÃO ESTRATÉGICA FIC RENDA FIXA	2.701.369,52	850.000,00	0,00	3.840.820,49	289.450,97	8,15%	10,70%
BB TÍTULOS PÚBLICOS IPCA FI RENDA FIXA PREVIDENCIÁ...	2.511.672,52	0,00	151.997,82	2.642.480,12	282.805,42	11,26%	11,41%
BB FLUXO FIC RENDA FIXA SIMPLES PREVIDENCIÁRIO	976.311,00	28.445.881,81	29.662.620,74	2.701,13	243.129,06	0,83%	11,26%
BANRISUL ABSOLUTO FI RENDA FIXA LP	752.907,45	3.097.045,08	1.084.141,38	2.969.400,68	203.589,53	5,29%	12,51%
TÍTULOS PÚBLICOS	32.201.099,21	0,00	0,00	32.286.757,73	85.658,52	0,27%	-
CAIXA BRASIL 2024 IV TÍTULOS PÚBLICOS FI RENDA FIX...	1.166.202,75	0,00	35.972,53	1.203.044,63	72.814,41	6,24%	3,16%
CAIXA BRASIL DISPONIBILIDADES FIC RENDA FIXA SIMPL...	7.112,64	37.083.624,61	36.901.471,87	218.787,84	29.522,46	0,08%	10,58%
Total Renda Fixa	211.548.065,65	174.361.841,77	151.242.282,82	255.317.592,29	20.649.967,69	8,80%	

Retorno dos Investimentos após as movimentações (aplicações e resgates) no ano de 2022

FUNDOS DE RENDA VARIÁVEL

Ativos Renda Variável	Saldo Anterior	Aplicações	Resgates	Saldo Atual	Retorno (R\$)	Retorno (%)	(%) Instit
BB JUROS E MOEDAS FIC MULTIMERCADO LP	6.810.744,44	0,00	7.501.152,94	0,00	690.408,50	10,14%	11,44%
CAIXA JUROS E MOEDAS FIC MULTIMERCADO LP	0,00	7.500.000,00	0,00	7.598.497,59	98.497,59	1,31%	13,45%
CAIXA EXPERT VINCI VALOR DIVIDENDOS RPPS FIC AÇÕES	1.043.599,11	0,00	0,00	1.132.230,11	88.631,00	8,49%	8,49%
CAIXA CAPITAL PROTEGIDO BOLSA DE VALORES III FIC M...	2.046.275,37	0,00	2.074.036,55	0,00	27.761,18	1,36%	-
Total Renda Variável	9.900.618,92	7.500.000,00	9.575.189,49	8.730.727,70	905.298,27	5,20%	

Disclaimer

Este documento (caracterizado como relatório, parecer ou análise) foi preparado para uso exclusivo do destinatário, não podendo ser reproduzido ou distribuído por este a qualquer pessoa sem expressa autorização da MOSAICO CONSULTORIA. As informações aqui contidas, tem por somente, o objetivo de prover informações e não representa, em nenhuma hipótese, uma oferta de compra e venda ou solicitação de compra e venda de qualquer valor mobiliário ou instrumento financeiro. Trata-se apenas uma OPINIÃO que reflete o momento da análise e são consubstanciadas em informações coletadas em fontes públicas e que julgamos confiáveis.

A utilização destas informações em suas tomadas de decisão e consequentes perdas e ganhos não nos torna responsáveis diretos. As informações aqui contidas não representam garantia de exatidão das informações prestadas ou julgamento sobre a qualidade delas, e não devem ser consideradas como tais.

As informações deste documento estão em consonância com as informações sobre o(s) produto(s) mencionado(s), entretanto não substituem seus materiais oficiais, como regulamentos, prospectos de divulgação e outros exigidos legalmente. É recomendada a leitura cuidadosa destes materiais, com especial atenção para as cláusulas relativas aos objetivos, aos riscos e à política de investimento do(s) produto(s). Todas as informações podem ser obtidas com os responsáveis pela distribuição, administração, gestão ou no próprio site da CVM (Comissão de Valores Mobiliários) através do link: <https://www.gov.br/cvm/pt-br>.

Sua elaboração buscou atender os objetivos do cliente, considerando a sua situação financeira e seu perfil de investidor.

A rentabilidade obtida no passado não representa garantia de rentabilidade futura e os produtos estruturados e/ou de longo prazo possuem, além da volatilidade, riscos associados à sua carteira de crédito e estruturação. Os riscos inerentes aos diversos tipos de operações com valores mobiliários de bolsa, balcão, nos mercados de liquidação futura e de derivativos, podem resultar em perdas aos investimentos realizados, bem como o inverso proporcionalmente. Todos e qualquer outro valor exibido está representado em Real (BRL) e para os cálculos, foram utilizadas observações diárias, sendo sua fonte o Sistema Quantum Axis e a CVM.

A contratação de empresa de Consultoria de Valores Mobiliários para a emissão deste documento não assegura ou sugere a existência de garantia de resultados futuros ou a isenção de risco. Cabe a Consultoria de Valores Mobiliários a prestação dos serviços de ORIENTAÇÃO, RECOMENDAÇÃO E ACONSELHAMENTO, DE FORMA PROFISSIONAL, INDEPENDENTE E INDIVIDUALIZADA, SOBRE INVESTIMENTOS NO MERCADO DE VALORES MOBILIÁRIOS, CUJA ADOÇÃO E IMPLEMENTAÇÃO SEJAM EXCLUSIVAS DO CLIENTE (Resolução CVM nº 19/2021).

Na apuração do cálculo de rentabilidade da carteira de investimentos são considerados os recursos descritos no Art. 3º da Resolução CMN nº 4.963/2021, provenientes do recolhimento das alíquotas de contribuição dos servidores, exclusivamente com finalidade previdenciária, excluindo qualquer tipo de recurso recebidos com finalidade administrativa, em consonância com a Portaria MTP nº 1.467/2022, art. 84, inciso III, alínea "a".

Os RPPS DEVEM, independente da contratação de Consultoria de Valores Mobiliários, se adequar às normativas pertinentes e principalmente a Portaria MTP nº 1.467/2022 e suas alterações, além da Resolução CMN nº 4.963/2021, que dispõem sobre as aplicações dos recursos financeiros dos Regimes Próprios de Previdência Social, instituídos pela União, Estados, Distrito Federal e Municípios e dá outras providências.

