



PARECER DO COMITÊ DE INVESTIMENTOS

Competência de abril de 2023

SUMÁRIO

1.	INTRODUÇÃO.....	2
2.	ANEXOS.....	2
3.	ANÁLISE DO CENÁRIO ECONÔMICO	2
4.	EVOLUÇÃO DA EXECUÇÃO ORÇAMENTÁRIA.....	2
5.	ANÁLISE DA CARTEIRA DE INVESTIMENTOS.....	5
5.1.	CARTEIRA DE INVESTIMENTOS CONSOLIDADA.....	5
5.2.	ENQUADRAMENTO.....	6
5.3.	RETORNO SOBRE OS INVESTIMENTOS.....	6
5.4.	DISTRIBUIÇÃO DOS ATIVOS POR INSTITUIÇÕES FINANCEIRAS.....	8
5.5.	DISTRIBUIÇÃO DOS ATIVOS POR SUBSEGMENTO.....	9
5.6.	RETORNO DA CARTEIRA DE INVESTIMENTOS VERSOS A META DE RENTABILIDADE. .	10
5.7.	EVOLUÇÃO PATRIMONIAL.....	11
5.8.	RETORNO DOS INVESTIMENTOS APÓS AS MOVIMENTAÇÕES.....	11
5.9.	AUTORIZAÇÃO DE APLICAÇÃO E RESGATE – APR.....	13
6.	ANÁLISE DE RISCO DA CARTEIRA DE INVESTIMENTOS.....	13
6.1.	RISCO DE MERCADO.....	13
6.2.	RISCO DE CRÉDITO.....	13
6.3.	RISCO DE LÍQUIDEZ.....	14
7.	ANÁLISE DE CARTEIRA POR PARTE DA CONSULTORIA DE INVESTIMENTOS.....	14
8.	ANÁLISE DE FUNDOS DE INVESTIMENTOS POR PARTE DA CONSULTORIA DE INVESTIMENTOS.....	14
9.	PROCESSOS DE CREDENCIAMENTO.....	14
10.	PLANO DE CONTINGÊNCIA.....	14
11.	CONSIDERAÇÕES FINAIS.....	14



PREVIJUÍ - Instituto de Previdência dos Servidores Públicos do Município de Ijuí

1. INTRODUÇÃO

Na busca por uma gestão previdenciária de qualidade e principalmente no que diz respeito às Aplicações dos Recursos, dispomos do parecer de deliberação e análise, promovido por este Comitê de Investimentos.

Foi utilizado para a emissão desse parecer o relatório de análise completo da carteira de investimentos, fornecido pela empresa contrata de Consultoria de Investimentos, via sistema próprio de gerenciamento e controle, onde completa: carteira de investimentos consolidada; enquadramento perante os critérios da Resolução CMN nº 4963/2021 e suas alterações; retorno sobre ao investimentos; distribuição dos ativos por instituições financeiras; distribuição dos ativos por subsegmento; retorno da carteira de investimentos versos a meta de rentabilidade; evolução patrimonial e retorno dos investimentos após as movimentações.

2. ANEXOS

Relatórios	Anexos
Relatório Analítico dos Investimentos	ANEXO I
Balanço Orçamentário	ANEXO II

3. ANÁLISE DO CENÁRIO

INTERNACIONAL

No cenário internacional, o destaque foi o sentimento mais negativo em relação as expectativas do crescimento econômico global, tendo efeitos diretos na atividade projetada devido a uma eventual oferta de crédito mais restrita.

A quebra dos bancos norte-americanos e europeu ocorridos nos meses de março parece não ter se alastrado para uma crise financeira, tampouco impõe em risco iminente ao cenário, já que os impactos observados foram rapidamente absorvidos pelo sistema. No entanto, a incerteza continua elevada e será necessária a atenção para uma contração da atividade econômica para que a inflação seja, de fato, controlada.

As curvas de juros no mundo desenvolvido mostraram volatilidade no mês de abril, com fechamento em boa parte delas, precificando juros mais baixos do que observado anteriormente.

Nos Estados Unidos, por exemplo, em março as expectativas para a alta de juros eram de 0,25% ou 0,50%, todavia, após o evento relacionado a quebra dos bancos o *Fed* (banco central norte-americano) elevou somente 0,25%.

NACIONAL

No contexto doméstico, os dados divulgados corroboram para uma desaceleração na atividade já em curso e que teve seu início em meados de 2022, o que deve apresentar continuidade nos próximos meses.

Os desafios para a inflação seguem atuais, ainda que a economia esteja apontando para o início de um processo de desaceleração da atividade. Será importante monitorar as expectativas de pressões



PREVIJUÍ - Instituto de Previdência dos Servidores Públicos do Município de Ijuí

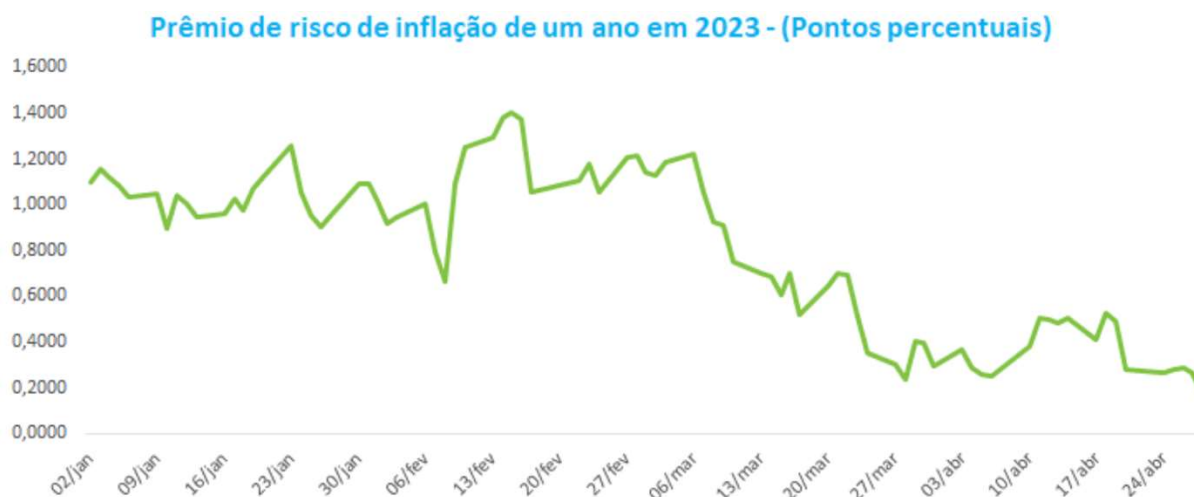
nos preços, o câmbio e incertezas em geral (intercalando a política fiscal e monetária) para compreender a velocidade de convergência da inflação para a meta.

Parte relevante dos agentes que milita no mercado financeiro acredita que os desafios que impedem um corte próximo da Selic seguem presentes e o Banco Central irá observar atentamente os próximos dados para calibrar o momento exato para o início da flexibilização.

BOLETIM RENDA FIXA ANBIMA

Carteira de NTN-Bs de longo prazo volta a apresentar maior retorno em abril.

Em abril, o IMA Geral, que reflete a carteira de títulos públicos marcados a mercado, valorizou 1,25%, acumulando uma rentabilidade de 4,92% no ano. O IMA-B 5+, carteira de NTN-Bs acima de cinco anos, registrou o maior retorno mensal entre os índices (3,03%), e a melhor performance em 2023: 6,75% acumulado no período. Já o IMA-B5, que reflete as NTN-Bs de até cinco anos, avançou 0,90% no mês, acumulando 5,33% no ano.



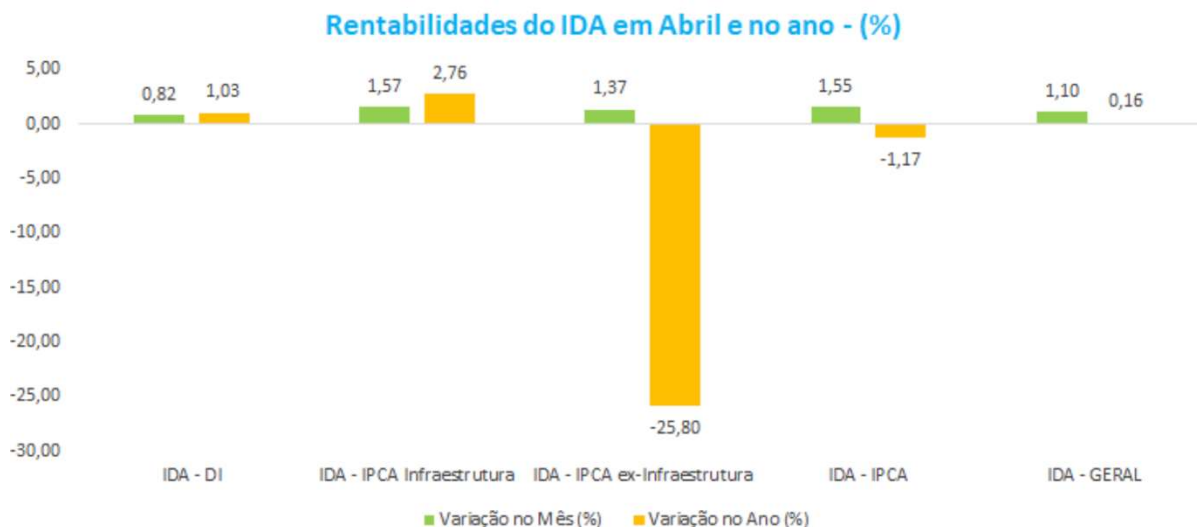
Prêmio de risco de inflação = inflação implícita 252 d.u. - expectativa Focus 12 meses suavizada.

Entre os prefixados, o IRF-M 1+, de prazo acima de um ano, valorizou 1,25% no mês e 5,54% no ano. As carteiras de curto prazo registraram performance positiva, mas em menor magnitude. O IRF-M 1, de prefixados de até um ano, e o IMA-S, que reflete as carteiras das LFTs, avançaram, cada índice, 0,86% em abril.

Entre os títulos corporativos, da mesma forma que o IMA Geral, as carteiras de prazos mais longos apresentaram maior rentabilidade. O destaque foram as debêntures incentivadas, refletidas na carteira do IDA-IPCA infraestrutura, que apresentou valorização de 1,57%, com retorno de 2,76% no ano. O IDA-ex infraestrutura registrou retorno mensal positivo de 1,37%, mas sem recuperar a perda ocorrida com o evento Americanas em janeiro deste ano. O IDA-DI, carteira de menor prazo e composta por debêntures indexadas à taxa DI, apresentou ganho de 0,82% no mês. O IDA Geral, que reflete a carteira das debêntures marcadas a mercado, avançou 1,10% em abril, acumulando 0,16% no ano.



PREVIJUÍ - Instituto de Previdência dos Servidores Públicos do Município de Ijuí



4. EVOLUÇÃO DA EXECUÇÃO ORÇAMENTÁRIA

Acompanha este parecer, na forma do ANEXO II, o balanço orçamentário de abril/2023 que demonstra que as contribuições repassadas dos servidores estão de acordo com a legislação vigente, somado a Parte Patronal das Contribuições do Fundo Previdenciário.

5. ANÁLISE DA CARTEIRA DE INVESTIMENTOS

5.1. CARTEIRA DE INVESTIMENTOS CONSOLIDADA



INSTITUTO DE PREVIDÊNCIA DOS SERVIDORES PÚBLICOS DO MUNICÍPIO DE IJUÍ - PREVIJUÍ - CONSOLIDADO
Relatório de Análise, Enquadramentos, Rentabilidade e Risco - 28/04/2023

Carteira consolidada de investimentos - base (Abril / 2023)

Produto / Fundo	Resgate	Carência	Saldo	Particip. S/ Total	Cotistas	% S/ PL do Fundo	Enquadramento
TÍTULOS PÚBLICOS			33.673.440,30	11,88%		0,00%	Artigo 7º, Inciso I, Alínea ' a '
BANRISUL ABSOLUTO FI RENDA FIXA LP	D+0	Não há	4.365.384,11	1,54%	357	0,11%	Artigo 7º, Inciso I, Alínea ' b '
BB ALOCAÇÃO ATIVA RETORNO TOTAL FIC RENDA FIXA P...	D+3	Não há	44.837.956,62	15,81%	657	0,77%	Artigo 7º, Inciso I, Alínea ' b '
BB IMA-B 5 FIC RENDA FIXA PREVIDENCIÁRIO LP	D+1	Não há	29.063.245,77	10,25%	773	0,51%	Artigo 7º, Inciso I, Alínea ' b '
BB IRF-M 1 TÍTULOS PÚBLICOS FIC RENDA FIXA PREVI...	D+0	Não há	25.922.705,67	9,14%	1.128	0,40%	Artigo 7º, Inciso I, Alínea ' b '
BB TÍTULOS PÚBLICOS IPCA FI RENDA FIXA PREVIDENC...	D+0	16/05/2023	2.764.767,73	0,98%	360	0,07%	Artigo 7º, Inciso I, Alínea ' b '
BB TÍTULOS PÚBLICOS X FI RENDA FIXA PREVIDENCIÁR...	D+0	15/08/2024	2.003.714,86	0,71%	92	0,96%	Artigo 7º, Inciso I, Alínea ' b '
CAIXA BRASIL 2024 I TÍTULOS PÚBLICOS FI RENDA FI...	D+0	16/08/2024	11.721.936,59	4,13%	105	2,43%	Artigo 7º, Inciso I, Alínea ' b '
CAIXA BRASIL 2024 IV TÍTULOS PÚBLICOS FI RENDA F...	D+0	15/08/2024	1.221.867,30	0,43%	292	0,03%	Artigo 7º, Inciso I, Alínea ' b '
CAIXA BRASIL DISPONIBILIDADES FIC RENDA FIXA SIM...	D+0	Não há	182.670,17	0,06%	336	0,02%	Artigo 7º, Inciso I, Alínea ' b '
CAIXA BRASIL GESTÃO ESTRATÉGICA FIC RENDA FIXA	D+0	Não há	10.993.086,55	3,88%	785	0,22%	Artigo 7º, Inciso I, Alínea ' b '
CAIXA BRASIL IDKA IPCA 2A TÍTULOS PÚBLICOS FI RE...	D+0	Não há	37.879.165,27	13,36%	930	0,54%	Artigo 7º, Inciso I, Alínea ' b '
CAIXA BRASIL IRF-M 1 TÍTULOS PÚBLICOS FI RENDA F...	D+0	Não há	6.259.318,27	2,21%	1.191	0,09%	Artigo 7º, Inciso I, Alínea ' b '
BB FLUXO FIC RENDA FIXA SIMPLES PREVIDENCIÁRIO	D+0	Não há	23.385,83	0,01%	958	0,00%	Artigo 7º, Inciso III, Alínea ' a '
BB PERFIL FIC RENDA FIXA REFERENCIADO DI PREVIDE...	D+0	Não há	26.612.769,88	9,39%	1.111	0,18%	Artigo 7º, Inciso III, Alínea ' a '
CAIXA BRASIL FI RENDA FIXA REFERENCIADO DI LP	D+0	Não há	29.162.394,93	10,28%	1.001	0,19%	Artigo 7º, Inciso III, Alínea ' a '
BB IPCA III FI RENDA FIXA PREVIDENCIÁRIO CRÉDITO...	D+30 ou...	Não há	7.845.373,67	2,77%	56	2,11%	Artigo 7º, Inciso V, Alínea ' b '
CAIXA EXPERT VINCI VALOR DIVIDENDOS RPPS FIC AÇÓ...	D+33	Não há	1.127.497,79	0,40%	159	0,13%	Artigo 8º, Inciso I
CAIXA JUROS E MOEDAS FI MULTIMERCADO LP	D+0	Não há	7.892.348,68	2,78%	3.201	0,46%	Artigo 10º, Inciso I
DISPONIBILIDADES FINANCEIRAS	D+0		550.947,92	0,19%		0,00%	DF - Artigo 6º



PREVIJUÍ - Instituto de Previdência dos Servidores Públicos do Município de Ijuí

Produto / Fundo	Resgate	Carência	Saldo	Particip. S/ Total	Cotistas	% S/ PL do Fundo	Enquadramento
Total para cálculo dos limites da Resolução			283.553.029,99				
DISPONIBILIDADES FINANCEIRAS			550.947,92				Artigo 6º
PL Total			284.103.977,91				

A carteira de investimentos do PREVIJUÍ está segregada entre os segmentos de renda fixa e renda variável, sendo 96,82 % e 3,18 %, respectivamente; não ultrapassando, portanto, o limite de 30% permitido pela Resolução CMN nº4.963/2021 para o segmento de renda variável.

5.2. ENQUADRAMENTO

Segmentos	Enquadramento Resolução CMN nº 4.963/2021	Enquadramento pela PI
Renda Fixa	Desenquadrado	Desenquadrado
Renda Variável e Investimentos no Exterior	Enquadrado	Enquadrado
Enquadramento por Instituição Financeira	N/A	N/A

Ao analisarmos o enquadramento segundo os limites permitidos pela Resolução CMN nº 4.963/2021 e a Política de Investimentos aprovada para o exercício, informamos não haver desenquadramentos ativos.

5.3. RETORNO SOBRE OS INVESTIMENTOS



INSTITUTO DE PREVIDÊNCIA DOS SERVIDORES PÚBLICOS DO MUNICÍPIO DE IJUÍ - PREVIJUÍ - CONSOLIDADO
Relatório de Análise, Enquadramentos, Rentabilidade e Risco - Base: 28/04/2023

Retorno e Meta de Rentabilidade acumulados no ano de 2023

Mês	Saldo Anterior	Aplicações	Resgates	Saldo no Mês	Retorno	Retorno Acum	Retorno Mês	Retorno Acum	Meta Mês	Meta Acum	Gap Acum	VaR
Janeiro	264.048.319,99	17.530.056,11	16.907.406,59	267.380.496,82	2.709.527,31	2.709.527,31	1,02%	1,02%	0,98%	0,98%	104,45%	0,59%
Fevereiro	267.380.496,82	14.243.320,71	11.526.557,61	272.392.590,67	2.295.330,75	5.004.858,06	0,85%	1,88%	1,21%	2,20%	85,51%	0,86%
Março	272.392.590,67	25.074.101,52	22.999.789,88	278.526.102,98	4.059.200,67	9.064.058,73	1,48%	3,39%	1,18%	3,41%	99,43%	0,49%
Abril	278.526.102,98	43.461.327,23	41.209.077,35	283.553.029,99	2.774.677,13	11.838.735,86	0,99%	4,41%	0,98%	4,42%	99,78%	0,45%

Considerando os retornos apresentados pelos fundos de investimentos, podemos identificar que todos estão alinhados às expectativas, considerando o cenário econômico atual, bem como os riscos atrelados a eles.

Os fundos de investimentos classificados como renda fixa apresentaram no mês retorno positivo de 0,98%, representando um montante de R\$ 2.670.061,42 (dois milhões, seiscentos e setenta mil, sessenta e um mil com quarenta e dois centavos).



PREVIJUI - Instituto de Previdência dos Servidores Públicos do Município de Ijuí

Ativos Renda Fixa	Saldo Anterior	Aplicações	Resgates	Saldo Atual	Retorno (R\$)	Retorno (%)	(%) Instit	Var - Mês
TÍTULOS PÚBLICOS	33.122.704,07	0,00	0,00	33.673.440,30	550.736,23	1,66%	-	-
BB ALOCAÇÃO ATIVA RETORNO TOTAL FIC RENDA FIXA PRE...	44.275.440,76	0,00	0,00	44.837.956,62	562.515,86	1,27%	1,27%	0,87%
BB TÍTULOS PÚBLICOS IPCA FI RENDA FIXA PREVIDENCIÁ...	2.738.729,02	0,00	0,00	2.764.767,73	26.038,71	0,95%	0,95%	0,17%
CAIXA BRASIL FI RENDA FIXA REFERENCIADO DI LP	32.382.530,80	0,00	3.517.446,58	29.162.394,93	297.310,71	0,92%	0,92%	0,02%
BANRISUL ABSOLUTO FI RENDA FIXA LP	4.136.449,41	191.848,47	0,00	4.365.384,11	37.086,23	0,86%	0,87%	0,01%
CAIXA BRASIL IRF-M 1 TÍTULOS PÚBLICOS FI RENDA FIX...	6.207.333,10	0,00	0,00	6.259.318,27	51.985,17	0,84%	0,84%	0,14%
BB IRF-M 1 TÍTULOS PÚBLICOS FIC RENDA FIXA PREVIDE...	25.709.704,01	0,00	0,00	25.922.705,67	213.001,66	0,83%	0,83%	0,14%
BB PERFIL FIC RENDA FIXA REFERENCIADO DI PREVIDENC...	56.178.498,27	193.980,38	30.223.590,24	26.612.789,88	463.881,47	0,82%	0,89%	0,01%
BB IPCA III FI RENDA FIXA PREVIDENCIÁRIO CRÉDITO P...	7.783.477,81	0,00	0,00	7.845.373,67	61.895,86	0,80%	0,80%	0,57%
CAIXA BRASIL IDKA IPCA 2A TÍTULOS PÚBLICOS FI REND...	37.609.076,07	0,00	0,00	37.879.165,27	270.089,20	0,72%	0,72%	0,70%
CAIXA BRASIL GESTÃO ESTRATÉGICA FIC RENDA FIXA	4.564.994,76	6.355.957,82	0,00	10.993.086,55	72.133,97	0,66%	0,87%	0,20%
CAIXA BRASIL 2024 IV TÍTULOS PÚBLICOS FI RENDA FIX...	1.215.637,46	0,00	0,00	1.221.867,30	6.229,84	0,51%	0,51%	0,55%
CAIXA BRASIL 2024 I TÍTULOS PÚBLICOS FI RENDA FIXA	11.662.285,05	0,00	0,00	11.721.936,59	59.651,54	0,51%	0,51%	0,55%
BB TÍTULOS PÚBLICOS X FI RENDA FIXA PREVIDENCIÁRIO	1.993.538,34	0,00	0,00	2.003.714,86	10.176,52	0,51%	0,51%	0,55%
BB FLUXO FIC RENDA FIXA SIMPLES PREVIDENCIÁRIO	16.202,26	1.115.173,41	1.109.079,77	23.385,83	1.089,93	0,10%	0,83%	0,00%
CAIXA BRASIL DISPONIBILIDADES FIC RENDA FIXA SIMPL...	14.271,03	6.524.367,15	6.358.960,76	182.670,17	2.992,75	0,05%	0,79%	0,00%
BB IMA-B 5 FIC RENDA FIXA PREVIDENCIÁRIO LP	0,00	29.080.000,00	0,00	29.063.245,77	-16.754,23	-0,06%	0,89%	0,60%
Total Renda Fixa	269.610.872,22	43.461.327,23	41.209.077,35	274.533.183,52	2.670.061,42	0,98%		0,43%

Os fundos de investimentos classificados no segmento de renda variável apresentaram no mês retorno positivo de 1,17%, representando um montante de R\$ 104.615,71 (cento e quatro mil, seiscentos e quinze reais com doze centavos).

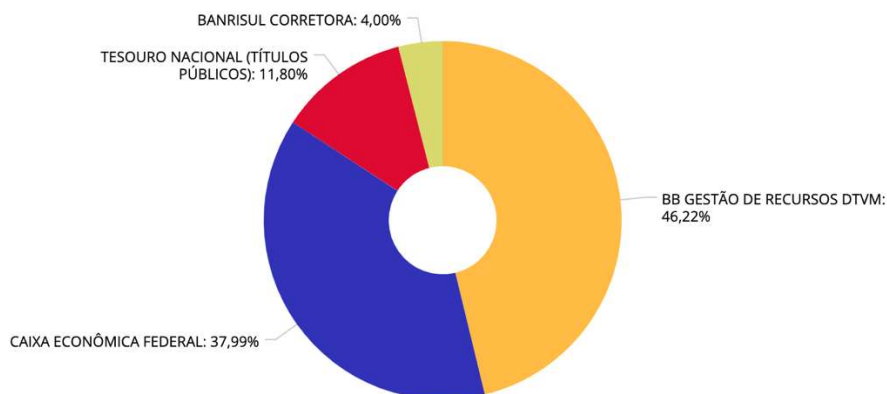
Ativos Renda Variável	Saldo Anterior	Aplicações	Resgates	Saldo Atual	Retorno (R\$)	Retorno (%)	(%) Instit	Var - Mês
CAIXA EXPERT VINCI VALOR DIVIDENDOS RPPS FIC AÇÕES	1.082.086,21	0,00	0,00	1.127.497,79	45.411,58	4,20%	4,20%	7,40%
CAIXA JUROS E MOEDAS FI MULTIMERCADO LP	7.833.144,55	0,00	0,00	7.892.348,68	59.204,13	0,76%	0,76%	0,15%
Total Renda Variável	8.915.230,76	0,00	0,00	9.019.846,47	104.615,71	1,17%		1,06%

No consolidado, o resultado foi positivo em 0,99%, ou R\$ 2.774.677,13 (dois milhões, setecentos e setenta e quatro mil, seiscentos e setenta e sete reais com treze centavos).

5.4. DISTRIBUIÇÃO DOS ATIVOS POR INSTITUIÇÕES FINANCEIRAS

Os fundos de investimentos que compõe a carteira de investimentos do PREVIJUI, tem como prestadores de serviços de Administração e Gestão os:

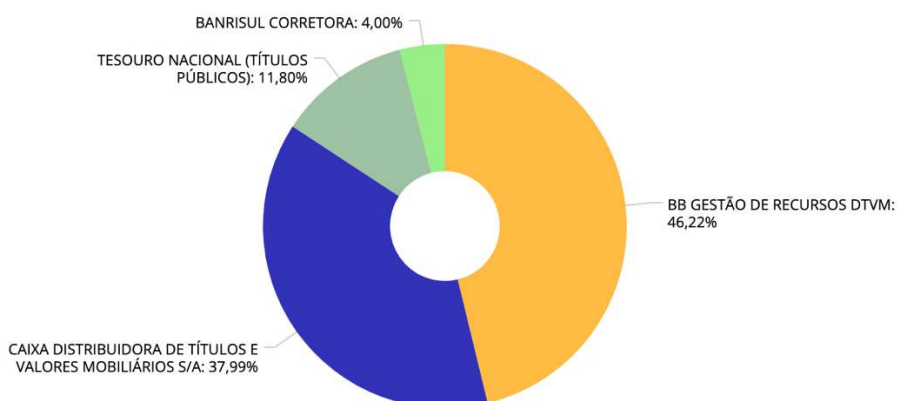
ADMINISTRADORES



GESTORES



PREVIJUÍ - Instituto de Previdência dos Servidores Públicos do Município de Ijuí



5.5. DISTRIBUIÇÃO DOS ATIVOS POR SUBSEGMENTO

Sub-segmento	Valor	%	Característica
TÍTULOS PÚBLICOS	33.673.440,30	11,85%	→ TÍTULOS PÚBLICOS - R\$ 33.673.440,30 - 11,8525%
GESTÃO DURATION	55.831.043,17	19,65%	→ GESTÃO DURATION - R\$ 55.831.043,17 - 19,6516%
IMA-B	13.725.651,45	4,83%	→ LONGO PRAZO - R\$ 21.571.025,12 - 7,5927%
CRÉDITO PRIVADO	7.845.373,67	2,76%	
IDKA IPCA 2A	37.879.165,27	13,33%	→ MÉDIO PRAZO - R\$ 70.929.046,07 - 24,9659%
IMA-B 5	33.049.880,80	11,63%	
IRF-M 1	32.182.023,94	11,33%	→ CURTO PRAZO - R\$ 93.079.576,78 - 32,7625%
CDI	60.346.604,92	21,24%	
DISP. FINANCEIRA	550.947,92	0,19%	
AÇÕES - DIVIDENDOS	1.127.497,79	0,40%	→ AÇÕES - R\$ 1.127.497,79 - 0,3969%
MULTIMERCADO - OUTROS	7.892.348,68	2,78%	→ MULTIMERCADO - R\$ 7.892.348,68 - 2,7780%

Retratando uma gestão CONSERVADORA, a carteira de investimentos do PREVIJUÍ apresenta uma considerável exposição em fundos de investimentos compostos por 100% em títulos públicos, pulverizados em vértices de curto e médio prazos.

Além de fundos de que aplicam diretamente em títulos públicos federais, o PREVIJUÍ investe diretamente em NTN-B (Nota do Tesouro Nacional, serie B).

Os fundos de investimentos classificados como gestão de *duration* também estão presentes no portfólio, com 19,65 % do PL do PREVIJUÍ.

No âmbito da renda variável, a carteira de investimentos apresenta uma pequena exposição em fundos de investimentos em ações e multimercados.



PREVIJUÍ - Instituto de Previdência dos Servidores Públicos do Município de Ijuí

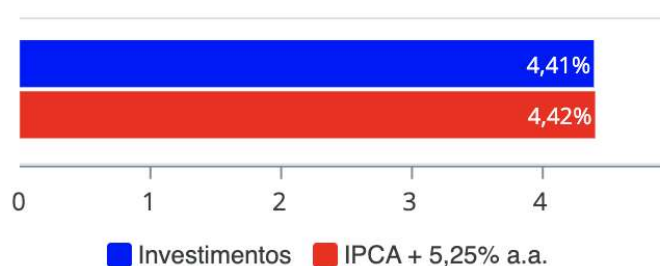
O PREVIJUI conta com ações da Banco do Estado do Rio Grande do Sul – Bannisul em carteira. As ações são do tipo ON (Ordinária) e PNB (Preferencial serie B);

BRSR3 (ON) – 31.558

BRSR6 (PNB) – 18.960

5.6. RETORNO DA CARTEIRA DE INVESTIMENTOS VERSOS A META DE RENTABILIDADE

Investimentos x Meta de Rentabilidade



A meta atuarial no mês atingiu 0,98%.

5.7. EVOLUÇÃO PATRIMONIAL

Evolução do Patrimônio





PREVIJUÍ - Instituto de Previdência dos Servidores Públicos do Município de Ijuí

No mês anterior ao de referência, o PREVIJUÍ apresentava um patrimônio líquido de R\$ 279.065.870,80 (duzentos e setenta e nove milhões, sessenta e cinco mil, oitocentos e setenta reais com oitenta centavos).

No mês de referência, o PREVIJUÍ apresenta um patrimônio líquido de R\$ 284.103.977,91 (duzentos e oitenta e quatro milhões, cento e três. I,, novecentos e setenta e sete reais com noventa e um reais).

5.8. RETORNO DOS INVESTIMENTOS APÓS AS MOVIMENTAÇÕES

Ativos Renda Fixa	Saldo Anterior	Aplicações	Resgates	Saldo Atual	Retorno (R\$)	Retorno (%)	(%) Instit	Var - Mês
TÍTULOS PÚBLICOS	33.122.704,07	0,00	0,00	33.673.440,30	550.736,23	1,66%	-	-
BB ALOCAÇÃO ATIVA RETORNO TOTAL FIC RENDA FIXA PRE...	44.275.440,76	0,00	0,00	44.837.956,62	562.515,86	1,27%	1,27%	0,87%
BB TÍTULOS PÚBLICOS IPCA FI RENDA FIXA PREVIDENCIÁ...	2.738.729,02	0,00	0,00	2.764.767,73	26.038,71	0,95%	0,95%	0,17%
CAIXA BRASIL FI RENDA FIXA REFERENCIADO DI LP	32.382.530,80	0,00	3.517.446,58	29.162.394,93	297.310,71	0,92%	0,92%	0,02%
BANRISUL ABSOLUTO FI RENDA FIXA LP	4.136.449,41	191.848,47	0,00	4.365.384,11	37.086,23	0,86%	0,87%	0,01%
CAIXA BRASIL IRF-M 1 TÍTULOS PÚBLICOS FI RENDA FIX...	6.207.333,10	0,00	0,00	6.259.318,27	51.985,17	0,84%	0,84%	0,14%
BB IRF-M 1 TÍTULOS PÚBLICOS FIC RENDA FIXA PREVIDE...	25.709.704,01	0,00	0,00	25.922.705,67	213.001,66	0,83%	0,83%	0,14%
BB PERFIL FIC RENDA FIXA REFERENCIADO DI PREVIDENC...	56.178.498,27	193.980,38	30.223.590,24	26.612.769,88	463.881,47	0,82%	0,89%	0,01%
BB IPCA III FI RENDA FIXA PREVIDENCIÁRIO CRÉDITO P...	7.783.477,81	0,00	0,00	7.845.373,67	61.895,86	0,80%	0,80%	0,57%
CAIXA BRASIL IDKA IPCA2A TÍTULOS PÚBLICOS FI REND...	37.609.076,07	0,00	0,00	37.879.165,27	270.089,20	0,72%	0,72%	0,70%
CAIXA BRASIL GESTÃO ESTRATÉGICA FIC RENDA FIXA	4.564.994,76	6.355.957,82	0,00	10.993.086,55	72.133,97	0,66%	0,87%	0,20%
CAIXA BRASIL 2024 IV TÍTULOS PÚBLICOS FI RENDA FIX...	1.215.637,46	0,00	0,00	1.221.867,30	6.229,84	0,51%	0,51%	0,55%
CAIXA BRASIL 2024 I TÍTULOS PÚBLICOS FI RENDA FIXA	11.662.285,05	0,00	0,00	11.721.936,59	59.651,54	0,51%	0,51%	0,55%
BB TÍTULOS PÚBLICOS X FI RENDA FIXA PREVIDENCIÁRIO	1.993.538,34	0,00	0,00	2.003.714,86	10.176,52	0,51%	0,51%	0,55%
BB FLUXO FIC RENDA FIXA SIMPLES PREVIDENCIÁRIO	16.202,26	1.115.173,41	1.109.079,77	23.385,83	1.089,93	0,10%	0,83%	0,00%
CAIXA BRASIL DISPONIBILIDADES FIC RENDA FIXA SIMPL...	14.271,03	6.524.367,15	6.358.960,76	182.670,17	2.992,75	0,05%	0,79%	0,00%
BB IMA-B 5 FIC RENDA FIXA PREVIDENCIÁRIO LP	0,00	29.080.000,00	0,00	29.063.245,77	-16.754,23	-0,06%	0,89%	0,60%
Total Renda Fixa	269.610.872,22	43.461.327,23	41.209.077,35	274.533.183,52	2.670.061,42	0,98%		0,43%

Ativos Renda Variável	Saldo Anterior	Aplicações	Resgates	Saldo Atual	Retorno (R\$)	Retorno (%)	(%) Instit	Var - Mês
CAIXA EXPERT VINCI VALOR DIVIDENDOS RPPS FIC AÇÕES	1.082.086,21	0,00	0,00	1.127.497,79	45.411,58	4,20%	4,20%	7,40%
CAIXA JUROS E MOEDAS FI MULTIMERCADO LP	7.833.144,55	0,00	0,00	7.892.348,68	59.204,13	0,76%	0,76%	0,15%
Total Renda Variável	8.915.230,76	0,00	0,00	9.019.846,47	104.615,71	1,17%		1,06%

No mês de referência, houve movimentações financeiras no seguimento de renda fixa, na importância total de:

Para o segmento de renda fixa:

- R\$ 43.461.327,23 em aplicações e
- R\$ 41.209.077,35 em resgates

Para o segmento de renda variável:

- R\$ 0,00 em aplicações e
- R\$ 0,00 em resgates

No âmbito geral, as movimentações financeiras representaram o montante de:

- R\$ 43.461.327,23 em aplicações e
- R\$ 41.209.077,35 em resgates

Em se tratando do retorno mensurado no mesmo período de referência, o montante apresentado foi de:



PREVIJUÍ - Instituto de Previdência dos Servidores Públicos do Município de Ijuí

- R\$ 2.670.061,42 em retorno no segmento de renda fixa, equivalente a 0,98 %;
- R\$ 104.615,71 em retorno no segmento de renda variável, equivalente a 1,17 % e;
- R\$ 0,00 em retorno no segmento de investimentos no exterior, equivalente a 0,00%.

5.9. AUTORIZAÇÃO DE APLICAÇÃO E RESGATE – APR

CNPJ	Fundo	Data	Tipo	Valor
14.508.605/0001-00	CAIXA BRASIL IRF-M TÍTULOS PÚBLICOS FI RENDA FIXA LP	31/05/2023	Aplicação	170.000,00
14.508.643/0001-55	CAIXA BRASIL DISPONIBILIDADES FIC RENDA FIXA SIMPLES	31/05/2023	Resgate	3.568.965,77
13.077.418/0001-49	BB PERFIL FIC RENDA FIXA REFERENCIADO DI PREVIDENCIÁRIO LP	31/05/2023	Resgate	2.984,95
13.077.418/0001-49	BB PERFIL FIC RENDA FIXA REFERENCIADO DI PREVIDENCIÁRIO LP	31/05/2023	Resgate	6.339,18
13.077.415/0001-05	BB FLUXO FIC RENDA FIXA SIMPLES PREVIDENCIÁRIO	31/05/2023	Aplicação	2.408,21
13.077.415/0001-05	BB FLUXO FIC RENDA FIXA SIMPLES PREVIDENCIÁRIO	31/05/2023	Aplicação	266,24
14.386.926/0001-71	CAIXA BRASIL IDKA IPCA 2A TÍTULOS PÚBLICOS FI RENDA FIXA LP	30/05/2023	Resgate	3.568.790,85
14.508.643/0001-55	CAIXA BRASIL DISPONIBILIDADES FIC RENDA FIXA SIMPLES	30/05/2023	Aplicação	3.568.790,85
13.077.415/0001-05	BB FLUXO FIC RENDA FIXA SIMPLES PREVIDENCIÁRIO	30/05/2023	Aplicação	3.793,51
01.353.260/0001-03	BANRISUL AUTOMÁTICO FI RENDA FIXA CURTO PRAZO	25/05/2023	Aplicação	1.831,77
13.077.415/0001-05	BB FLUXO FIC RENDA FIXA SIMPLES PREVIDENCIÁRIO	25/05/2023	Resgate	180.000,00
35.292.588/0001-89	BB ALOCAÇÃO ATIVA RETORNO TOTAL FIC RENDA FIXA PREVIDENCIÁRIO	25/05/2023	Aplicação	180.000,00
13.077.418/0001-49	BB PERFIL FIC RENDA FIXA REFERENCIADO DI PREVIDENCIÁRIO LP	24/05/2023	Resgate	1.163,05
14.508.605/0001-00	CAIXA BRASIL IRF-M TÍTULOS PÚBLICOS FI RENDA FIXA LP	19/05/2023	Aplicação	1.606.157,89
14.508.643/0001-55	CAIXA BRASIL DISPONIBILIDADES FIC RENDA FIXA SIMPLES	19/05/2023	Resgate	1.606.157,89
14.508.605/0001-00	CAIXA BRASIL IRF-M TÍTULOS PÚBLICOS FI RENDA FIXA LP	18/05/2023	Aplicação	12.393.842,1
10.740.658/0001-93	CAIXA BRASIL IMA-B TÍTULOS PÚBLICOS FI RENDA FIXA LP	18/05/2023	Aplicação	20.000.000,0
10.740.670/0001-06	CAIXA BRASIL IRF-M 1 TÍTULOS PÚBLICOS FI RENDA FIXA	18/05/2023	Resgate	6.000.000,00
03.737.206/0001-97	CAIXA BRASIL FI RENDA FIXA REFERENCIADO DI LP	18/05/2023	Resgate	28.000.000,0
14.508.643/0001-55	CAIXA BRASIL DISPONIBILIDADES FIC RENDA FIXA SIMPLES	18/05/2023	Aplicação	1.606.157,89
21.743.480/0001-50	BANRISUL ABSOLUTO FI RENDA FIXA LP	18/05/2023	Resgate	3.000.000,00
16.844.890/0001-58	BANRISUL FOCO IMA-B FI RENDA FIXA LP	18/05/2023	Aplicação	9.000.000,00
03.543.447/0001-03	BB IMA-B 5 FIC RENDA FIXA PREVIDENCIÁRIO LP	18/05/2023	Aplicação	2.500.000,00
03.543.447/0001-03	BB IMA-B 5 FIC RENDA FIXA PREVIDENCIÁRIO LP	18/05/2023	Aplicação	8.000.000,00
03.543.447/0001-03	BB IMA-B 5 FIC RENDA FIXA PREVIDENCIÁRIO LP	18/05/2023	Aplicação	4.000.000,00
03.543.447/0001-03	BB IMA-B 5 FIC RENDA FIXA PREVIDENCIÁRIO LP	18/05/2023	Aplicação	10.000.000,0
13.077.418/0001-49	BB PERFIL FIC RENDA FIXA REFERENCIADO DI PREVIDENCIÁRIO LP	18/05/2023	Resgate	2.500.000,00
13.077.418/0001-49	BB PERFIL FIC RENDA FIXA REFERENCIADO DI PREVIDENCIÁRIO LP	18/05/2023	Resgate	8.000.000,00
13.077.418/0001-49	BB PERFIL FIC RENDA FIXA REFERENCIADO DI PREVIDENCIÁRIO LP	18/05/2023	Resgate	10.000.000,0
11.328.882/0001-35	BB IRF-M 1 TÍTULOS PÚBLICOS FIC RENDA FIXA PREVIDENCIÁRIO	18/05/2023	Resgate	10.000.000,0
11.328.882/0001-35	BB IRF-M 1 TÍTULOS PÚBLICOS FIC RENDA FIXA PREVIDENCIÁRIO	18/05/2023	Resgate	12.000.000,0
13.077.415/0001-05	BB FLUXO FIC RENDA FIXA SIMPLES PREVIDENCIÁRIO	18/05/2023	Aplicação	184.899,97
35.292.588/0001-89	BB ALOCAÇÃO ATIVA RETORNO TOTAL FIC RENDA FIXA PREVIDENCIÁRIO	18/05/2023	Aplicação	11.900.000,0
35.292.588/0001-89	BB ALOCAÇÃO ATIVA RETORNO TOTAL FIC RENDA FIXA PREVIDENCIÁRIO	18/05/2023	Aplicação	2.700.265,16
15.486.093/0001-83	BB TÍTULOS PÚBLICOS IPCA FI RENDA FIXA PREVIDENCIÁRIO	18/05/2023	Resgate	2.785.165,13
14.508.643/0001-55	CAIXA BRASIL DISPONIBILIDADES FIC RENDA FIXA SIMPLES	17/05/2023	Resgate	365.275,52
23.215.097/0001-55	CAIXA BRASIL GESTÃO ESTRATÉGICA FIC RENDA FIXA	17/05/2023	Aplicação	365.275,52
14.508.643/0001-55	CAIXA BRASIL DISPONIBILIDADES FIC RENDA FIXA SIMPLES	15/05/2023	Aplicação	365.275,52
13.077.415/0001-05	BB FLUXO FIC RENDA FIXA SIMPLES PREVIDENCIÁRIO	15/05/2023	Resgate	1,71
13.077.418/0001-49	BB PERFIL FIC RENDA FIXA REFERENCIADO DI PREVIDENCIÁRIO LP	12/05/2023	Resgate	4.316,42
14.508.643/0001-55	CAIXA BRASIL DISPONIBILIDADES FIC RENDA FIXA SIMPLES	11/05/2023	Resgate	1.349.514,26
23.215.097/0001-55	CAIXA BRASIL GESTÃO ESTRATÉGICA FIC RENDA FIXA	11/05/2023	Aplicação	1.349.514,26
14.508.643/0001-55	CAIXA BRASIL DISPONIBILIDADES FIC RENDA FIXA SIMPLES	10/05/2023	Aplicação	1.349.518,86
16.844.890/0001-58	BANRISUL FOCO IMA-B FI RENDA FIXA LP	10/05/2023	Aplicação	1.055.690,07
13.077.418/0001-49	BB PERFIL FIC RENDA FIXA REFERENCIADO DI PREVIDENCIÁRIO LP	10/05/2023	Aplicação	142.189,08
13.077.418/0001-49	BB PERFIL FIC RENDA FIXA REFERENCIADO DI PREVIDENCIÁRIO LP	10/05/2023	Resgate	1.001.414,51
13.077.415/0001-05	BB FLUXO FIC RENDA FIXA SIMPLES PREVIDENCIÁRIO	10/05/2023	Resgate	22.373,62
14.508.643/0001-55	CAIXA BRASIL DISPONIBILIDADES FIC RENDA FIXA SIMPLES	08/05/2023	Resgate	3.000,23
23.215.097/0001-55	CAIXA BRASIL GESTÃO ESTRATÉGICA FIC RENDA FIXA	08/05/2023	Aplicação	3.957.922,13
13.077.418/0001-49	BB PERFIL FIC RENDA FIXA REFERENCIADO DI PREVIDENCIÁRIO LP	08/05/2023	Resgate	2.703,56
13.077.418/0001-49	BB PERFIL FIC RENDA FIXA REFERENCIADO DI PREVIDENCIÁRIO LP	08/05/2023	Resgate	63.365,59
13.077.418/0001-49	BB PERFIL FIC RENDA FIXA REFERENCIADO DI PREVIDENCIÁRIO LP	08/05/2023	Resgate	160.363,17
14.508.643/0001-55	CAIXA BRASIL DISPONIBILIDADES FIC RENDA FIXA SIMPLES	05/05/2023	Resgate	175.000,00
23.215.097/0001-55	CAIXA BRASIL GESTÃO ESTRATÉGICA FIC RENDA FIXA	05/05/2023	Aplicação	175.000,00
13.077.418/0001-49	BB PERFIL FIC RENDA FIXA REFERENCIADO DI PREVIDENCIÁRIO LP	05/05/2023	Resgate	4.838,14
13.077.415/0001-05	BB FLUXO FIC RENDA FIXA SIMPLES PREVIDENCIÁRIO	02/05/2023	Aplicação	2.150,17



PREVIJUÍ - Instituto de Previdência dos Servidores Públicos do Município de Ijuí

Foram devidamente emitidas, assinadas e divulgadas as APR relacionadas ao mês de referência.

6. ANÁLISE DE RISCO DA CARTEIRA DE INVESTIMENTOS

A análise de risco feita, contempla as diretrizes traçadas na Política de Investimentos aprovada para o exercício de 2023, sendo obrigatório exercer o acompanhamento e o controle sobre esses riscos, sendo eles: risco de mercado, de crédito e de liquidez.

6.1. RISCO DE MERCADO

Observa-se que o resultado do VaR referente a carteira de investimentos é de 0,45 % para o mês de referência.

No que diz respeito ao resultado do VaR referente ao segmento de renda fixa, o valor é de 0,43 % e segmento de renda variável é 1,06%.

O VaR apresentado referente aos segmentos da carteira de investimentos do PREVIJUÍ está em conformidade com a estratégia de risco traçada na Política Anual de Investimentos – PAI de 2023, não havendo, portanto, necessidade se ater às Políticas de Contingências definidos na própria PAI.

6.2. RISCO DE CRÉDITO

A carteira de investimentos do PREVIJUÍ não possui fundos de investimentos que possuem ativos de crédito ou são fundos de investimentos de crédito.

6.3. RISCO DE LÍQUIDEZ

A carteira de investimentos possui liquidez imediata de 81,55 % para auxílio no cumprimento das obrigações do PREVIJUÍ. (TPF marcado na Curva)¹

7. ANÁLISE DE CARTEIRA POR PARTE DA CONSULTORIA DE INVESTIMENTOS

Não foram solicitados Relatórios de Análise de Carteira no mês de referência analisado pelo PREVIJUÍ à Consultoria de Investimentos contratada.

8. ANÁLISE DE FUNDOS DE INVESTIMENTOS POR PARTE DA CONSULTORIA DE INVESTIMENTOS

Não foram solicitadas Análises de Fundos de Investimentos no mês de referência pelo PREVIJUÍ à Consultoria de Investimentos contratada.

9. PROCESSOS DE CREDENCIAMENTO

Não houve processo de credenciamento analisados para o mês de referência.

10. PLANO DE CONTINGÊNCIA

Não há processo de contingência aberto para atualização do acompanhamento ou em processo de abertura para apuração de “excessiva exposição a riscos ou potenciais perdas dos recursos”.

11. CONSIDERAÇÕES FINAIS

¹ Diz-se que os títulos são marcados na curva de juros quando o seu valor é atualizado diariamente pela taxa contratada no investimento, independentemente do valor que estejam negociados no mercado.



PREVIJUÍ - Instituto de Previdência dos Servidores Públicos do Município de Ijuí

Este parecer foi previamente elaborado pelo atual gestor dos recursos, que previamente disponibilizou para os membros do Comitê de Investimentos pudessem analisá-lo e pontuar suas considerações.

As alterações demandada e de comum acordo entre os membros do Comitê de Investimentos, foram formalizadas e encaminhadas ao gestor dos recursos, que promoveu sua atualização/retificação.

Este parecer, após sua atualização/retificação, foi novamente submetido previamente aos membros do Comitê de Investimentos para nova análise, não havendo novas alterações/retificações.

Em relação a carteira de investimentos do PREVIJUÍ entendemos que devemos manter os atuais 62,50% (art. 7º, I, "b") dos recursos em fundos de investimento compostos por 100% títulos públicos, atrelado a vértices de curto, médio e longo prazos e os atuais 19,65% em fundos de investimentos classificados como de gestão *duration*. Em se tratando de novos recursos entendemos que devemos alocá-los nestes mesmos fundos de investimentos, dando prioridade ao do segmento CDI.


Para os vértices de médio prazo, entendemos que uma exposição de até 24,97 % e para os vértices de curto prazo, representados pelos fundos de investimentos referenciados em CDI e IRMF-1, de 32,76 % é adequado ao perfil atual dos investimentos do PREVIJUÍ.

Quanto à renda variável, entendemos que uma exposição de 3,37 % (incluindo saldo em ações do BANRISUL), por ora, reflete em um conservadorismo adotado pelo PREVIJUÍ diante das incertezas de curto prazo que ocorrem no mercado financeiro atualmente.

As ações do Banrisul fecharam o último pregão do mês de abril com as seguintes cotações:

BRSR3 (ON): R\$ 11,15

BRSR6 (PNA): R\$ 10,15

Exercício	Lucro do Exercício	Lucro menos Reserva Legal de 5% ⁽¹⁾	JSCP Dividendos Bruto	JSCP Dividendos Líquido	Data/Valor Distribuído ⁽¹⁾	Provento	% Distribuído no Exercício	Pagamento por ação		
Year	Income	Earnings deducted from the legal reserve of 5% ⁽¹⁾	Interest on Shareholder's Equity and Dividends Gross of Income Tax	Interest on Shareholder's Equity and Dividends Net of Income Tax	Date / Distributed Value ⁽¹⁾	Earnings	% Distributed in the Year	Payment per Share		
 (R\$ milhões) / (R\$ million)								ON ⁽²⁾	PNA ⁽²⁾	PNB ⁽²⁾
2023			150,0	140,66	30/03/23	150,0	JSCP / Interest on Equity	0,3668	0,3668	0,3668

<https://ri.banrisul.com.br/informacoes-ao-mercado/dividendos-e-jscp/>

Embora a exposição máxima prevista em renda variável seja de 30% e atualmente nossa carteira está com 3,37%, e por entendermos que no longo prazo os recursos neste segmento serão os que ajudarão a honrar os compromissos futuros.

Entendemos no contexto geral do parecer proferido que após análise, não haver indícios ou números que prejudiquem a aprovação das sugestões apresentadas e assim, **APROVADO** este parecer, por estarem em concordância com o que foi definido e analisado na reunião do Comitê de Investimentos datada de 16 de maio de 2023.

Este parecer deverá ser submetido ao Conselho Administrativo para sua deliberação e submetido ao Conselho Fiscal para a deliberação de sua efetividade.