

# Relatório Analítico dos Investimentos

em julho de 2022

## Carteira consolidada de investimentos - base (Julho / 2022)

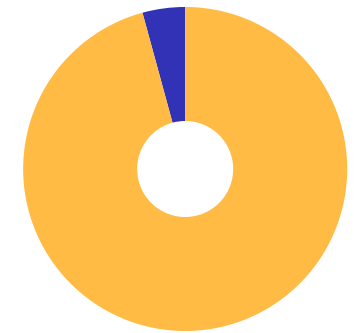
Produto / Fundo	Resgate	Carência	Saldo	Particip. S/ Total	Cotistas	% S/ PL do Fundo	Enquadramento
TÍTULOS PÚBLICOS			32.400.936,42	13,27%		0,00%	Artigo 7º, Inciso I, Alínea ' a '
BB ALOCAÇÃO ATIVA FIC RENDA FIXA PREVIDENCIÁRIO	D+3	Não há	15.612.408,15	6,39%	419	0,32%	Artigo 7º, Inciso I, Alínea ' b '
BB IRF-M 1 TÍTULOS PÚBLICOS FIC RENDA FIXA PREVI...	D+0	Não há	23.474.232,23	9,61%	1.063	0,47%	Artigo 7º, Inciso I, Alínea ' b '
BB TÍTULOS PÚBLICOS IPCA FI RENDA FIXA PREVIDENC...	D+0	16/05/2023	2.617.736,57	1,07%	264	0,09%	Artigo 7º, Inciso I, Alínea ' b '
BB TÍTULOS PÚBLICOS IPCA IV FI RENDA FIXA PREVID...	D+0	15/08/2022	5.197.497,35	2,13%	115	1,04%	Artigo 7º, Inciso I, Alínea ' b '
BB TÍTULOS PÚBLICOS X FI RENDA FIXA PREVIDENCIÁR...	D+0	15/08/2024	4.340.395,74	1,78%	92	0,96%	Artigo 7º, Inciso I, Alínea ' b '
CAIXA BRASIL 2024 I TÍTULOS PÚBLICOS FI RENDA FI...	D+0	16/08/2024	11.522.151,23	4,72%	105	2,43%	Artigo 7º, Inciso I, Alínea ' b '
CAIXA BRASIL 2024 IV TÍTULOS PÚBLICOS FI RENDA F...	D+0	15/08/2024	1.203.307,85	0,49%	209	0,05%	Artigo 7º, Inciso I, Alínea ' b '
CAIXA BRASIL DISPONIBILIDADES FIC RENDA FIXA	D+0	Não há	2,59	0,00%	321	0,00%	Artigo 7º, Inciso I, Alínea ' b '
CAIXA BRASIL GESTÃO ESTRATÉGICA FIC RENDA FIXA	D+0	Não há	2.847.497,65	1,17%	837	0,05%	Artigo 7º, Inciso I, Alínea ' b '
CAIXA BRASIL IDKA IPCA 2A TÍTULOS PÚBLICOS FI RE...	D+0	Não há	29.388.945,74	12,04%	1.066	0,28%	Artigo 7º, Inciso I, Alínea ' b '
CAIXA BRASIL IRF-M 1 TÍTULOS PÚBLICOS FI RENDA F...	D+0	Não há	14.586.766,84	5,97%	1.167	0,29%	Artigo 7º, Inciso I, Alínea ' b '
BANRISUL ABSOLUTO FI RENDA FIXA LP	D+0	Não há	1.907.884,53	0,78%	311	0,05%	Artigo 7º, Inciso III, Alínea ' a '
BB ALOCAÇÃO ATIVA RETORNO TOTAL FIC RENDA FIXA P...	D+3	Não há	16.197.251,26	6,63%	533	0,49%	Artigo 7º, Inciso III, Alínea ' a '
BB FLUXO FIC RENDA FIXA SIMPLES PREVIDENCIÁRIO	D+0	Não há	1.701.380,17	0,70%	869	0,05%	Artigo 7º, Inciso III, Alínea ' a '
BB PERFIL FIC RENDA FIXA REFERENCIADO DI PREVIDE...	D+0	Não há	26.558.586,48	10,88%	993	0,26%	Artigo 7º, Inciso III, Alínea ' a '
CAIXA BRASIL FI RENDA FIXA REFERENCIADO DI LP	D+0	Não há	36.977.979,40	15,15%	959	0,29%	Artigo 7º, Inciso III, Alínea ' a '
BB IPCA III FI RENDA FIXA PREVIDENCIÁRIO CRÉDITO...	D+30 ou...	Não há	7.249.316,02	2,97%	69	1,15%	Artigo 7º, Inciso V, Alínea ' b '
CAIXA EXPERT VINCI VALOR DIVIDENDOS RPPS FIC AÇÕ...	D+33	Não há	1.092.994,42	0,45%	169	0,12%	Artigo 8º, Inciso I
BB JUROS E MOEDAS FIC MULTIMERCADO LP	D+1 du	Não há	7.225.003,06	2,96%	224.146	0,04%	Artigo 10º, Inciso I

Carteira consolidada de investimentos - base (Julho / 2022)

Produto / Fundo	Resgate	Carência	Saldo	Particip. S/ Total	Cotistas	% S/ PL do Fundo	Enquadramento
CAIXA CAPITAL PROTEGIDO BOLSA DE VALORES III FIC...	D+2	22 meses	2.048.274,33	0,84%	321	0,00%	Artigo 10º, Inciso I
DISPONIBILIDADES FINANCEIRAS	D+0		544.249,56	0,22%		0,00%	DF - Artigo 6º
<b>Total para cálculo dos limites da Resolução</b>			<b>244.150.548,03</b>				
DISPONIBILIDADES FINANCEIRAS			<b>544.249,56</b>				Artigo 6º
<b>PL Total</b>			<b>244.694.797,59</b>				

## Enquadramento e Política de Investimento (RENDA FIXA) - base (Julho / 2022)

Artigos - Renda Fixa	Resolução	Carteira \$	Carteira	Estratégia de Alocação - 2022			GAP Superior
				Inf	Alvo	Sup	
Artigo 7º, Inciso I, Alínea ' a '	100,00%	32.400.936,42	13,27%	10,00%	50,00%	100,00%	211.749.611,61
Artigo 7º, Inciso I, Alínea ' b '	100,00%	110.790.941,94	45,38%	10,00%	20,00%	100,00%	133.359.606,09
Artigo 7º, Inciso I, Alínea ' c '	100,00%	0,00	0,00%	0,00%	0,00%	60,00%	146.490.328,82
Artigo 7º, Inciso III, Alínea ' a '	60,00%	83.343.081,84	34,14%	0,00%	22,50%	60,00%	63.147.246,98
Artigo 7º, Inciso III, Alínea ' b '	60,00%	0,00	0,00%	0,00%	0,00%	40,00%	97.660.219,21
Artigo 7º, Inciso IV	20,00%	0,00	0,00%	0,00%	0,00%	10,00%	24.415.054,80
Artigo 7º, Inciso V, Alínea ' a '	5,00%	0,00	0,00%	0,00%	0,00%	5,00%	12.207.527,40
Artigo 7º, Inciso V, Alínea ' b '	5,00%	7.249.316,02	2,97%	0,00%	3,00%	5,00%	4.958.211,38
Artigo 7º, Inciso V, Alínea ' c '	5,00%	0,00	0,00%	0,00%	0,00%	5,00%	12.207.527,40
<b>Total Renda Fixa</b>	<b>100,00%</b>	<b>233.784.276,22</b>	<b>95,75%</b>	<b>20,00%</b>	<b>95,50%</b>	<b>385,00%</b>	

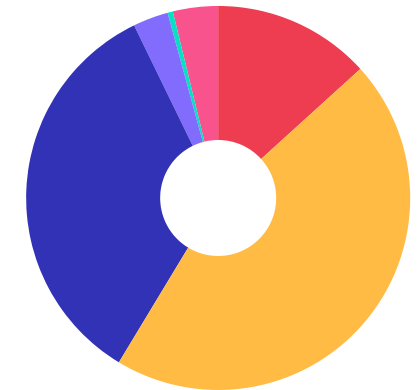


RENDA FIXA 233.784.276,22

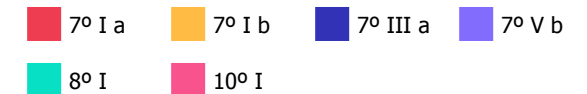
RENDA VARIÁVEL 10.366.271,81

## Enquadramento e Política de Investimento (RENDA VARIÁVEL E EXTERIOR) - base (Julho / 2022)

Artigos - Renda Variável	Resolução	Carteira \$	Carteira	Estratégia de Alocação - 2022			GAP Superior
				Inf	Alvo	Sup	
Artigo 8º, Inciso I	30,00%	1.092.994,42	0,45%	0,00%	0,50%	20,00%	47.737.115,19
Artigo 8º, Inciso II	30,00%	0,00	0,00%	0,00%	0,00%	20,00%	48.830.109,61
Artigo 10º, Inciso I	10,00%	9.273.277,39	3,80%	0,00%	4,00%	10,00%	15.141.777,41
Artigo 10º, Inciso II	5,00%	0,00	0,00%	0,00%	0,00%	5,00%	12.207.527,40
Artigo 10º, Inciso III	5,00%	0,00	0,00%	0,00%	0,00%	5,00%	12.207.527,40
Artigo 11º	5,00%	0,00	0,00%	0,00%	0,00%	5,00%	12.207.527,40
<b>Total Renda Variável</b>	<b>30,00%</b>	<b>10.366.271,81</b>	<b>4,25%</b>	<b>0,00%</b>	<b>4,50%</b>	<b>65,00%</b>	



Artigos - Exterior	Resolução	Carteira \$	Carteira	Estratégia de Alocação - Limite - 2022			GAP Superior
				Inferior	Alvo	Superior	
Artigo 9º, Inciso I	10,00%	0,00	0,00%	0,00%	0,00%	10,00%	24.415.054,80
Artigo 9º, Inciso II	10,00%	0,00	0,00%	0,00%	0,00%	10,00%	24.415.054,80
Artigo 9º, Inciso III	10,00%	0,00	0,00%	0,00%	0,00%	10,00%	24.415.054,80
<b>Total Exterior</b>	<b>10,00%</b>	<b>0,00</b>	<b>0,00%</b>	<b>0,00%</b>	<b>0,00%</b>	<b>30,00%</b>	



Enquadramento por Gestores - base (Julho / 2022)

Gestão	Valor	% S/ Carteira	% S/ PL Gestão
BB GESTÃO DE RECURSOS DTVM	110.173.807,03	45,13	-
CAIXA DTVM	99.667.920,05	40,82	0,34
TESOURO NACIONAL (TÍTULOS PÚBL...	32.400.936,42	13,27	-
BANRISUL CORRETORA	1.907.884,53	0,78	0,01

**Artigo 20º** - O total das aplicações dos recursos do regime próprio de previdência social em fundos de investimento e carteiras administradas não pode exceder a 5% (cinco por cento) do volume total de recursos de terceiros gerido por um mesmo gestor ou por gestoras ligadas ao seu respectivo grupo econômico, assim definido pela CVM em regulamentação específica. (NR) - (Resolução 4963)

Estratégia de Alocação para os Próximos 5 Anos

Artigos	Estratégia de Alocação - 2022		Limite Inferior (%)	Limite Superior (%)
	Carteira \$	Carteira %		

## Retorno dos investimentos e Benchmark's de ativos no mês de Julho/2022 - RENDA FIXA

	Mês	Ano	3M	6M	12M	24M	VaR Mês	Volatilidade 12M
<b>IDKA IPCA 2 Anos (Benchmark)</b>	-0,17%	6,66%	1,15%	6,61%	10,11%	16,59%	-	-
CAIXA BRASIL IDKA IPCA 2A TÍTULOS PÚBLICOS FI RENDA FIXA LP	-0,29%	6,10%	0,78%	6,08%	9,41%	15,38%	1,48%	0,04%
<b>IRF-M 1 (Benchmark)</b>	1,05%	6,09%	2,96%	5,43%	8,11%	10,26%	-	-
CAIXA BRASIL IRF-M 1 TÍTULOS PÚBLICOS FI RENDA FIXA	1,03%	5,94%	2,90%	5,30%	7,87%	9,75%	0,25%	0,01%
BB IRF-M 1 TÍTULOS PÚBLICOS FIC RENDA FIXA PREVIDENCIÁRIO	1,04%	5,95%	2,91%	5,30%	7,86%	9,57%	0,25%	0,01%
<b>IMA-B 5 (Benchmark)</b>	0,01%	6,62%	1,13%	6,50%	10,04%	15,61%	-	-
CAIXA BRASIL 2024 IV TÍTULOS PÚBLICOS FI RENDA FIXA	-0,32%	3,18%	0,79%	3,21%	3,47%	1,48%	1,51%	0,06%
CAIXA BRASIL 2024 I TÍTULOS PÚBLICOS FI RENDA FIXA	-0,33%	2,94%	0,78%	2,97%	3,22%	1,24%	1,51%	0,06%
<b>CDI (Benchmark)</b>	1,03%	6,49%	3,11%	5,72%	9,39%	12,05%	-	-
BANRISUL ABSOLUTO FI RENDA FIXA LP	1,03%	6,60%	3,17%	5,76%	9,58%	11,81%	0,00%	0,01%
CAIXA BRASIL FI RENDA FIXA REFERENCIADO DI LP	1,01%	6,66%	3,18%	5,83%	9,79%	12,43%	0,03%	0,01%
CAIXA BRASIL DISPONIBILIDADES FIC RENDA FIXA	0,90%	5,54%	2,69%	4,90%	7,81%	9,49%	0,00%	0,01%
BB FLUXO FIC RENDA FIXA SIMPLES PREVIDENCIÁRIO	0,95%	5,87%	2,86%	5,18%	8,24%	9,65%	0,00%	0,01%
BB PERFIL FIC RENDA FIXA REFERENCIADO DI PREVIDENCIÁRIO LP	1,04%	6,64%	3,16%	5,81%	9,68%	12,43%	0,01%	0,01%
BB ALOCAÇÃO ATIVA FIC RENDA FIXA PREVIDENCIÁRIO	0,41%	4,13%	1,56%	4,09%	4,69%	5,26%	0,88%	0,03%
<b>IPCA (Benchmark)</b>	-0,68%	4,77%	0,46%	4,21%	10,07%	19,97%	-	-

Retorno dos investimentos e Benchmark's de ativos no mês de Julho/2022 - RENDA FIXA

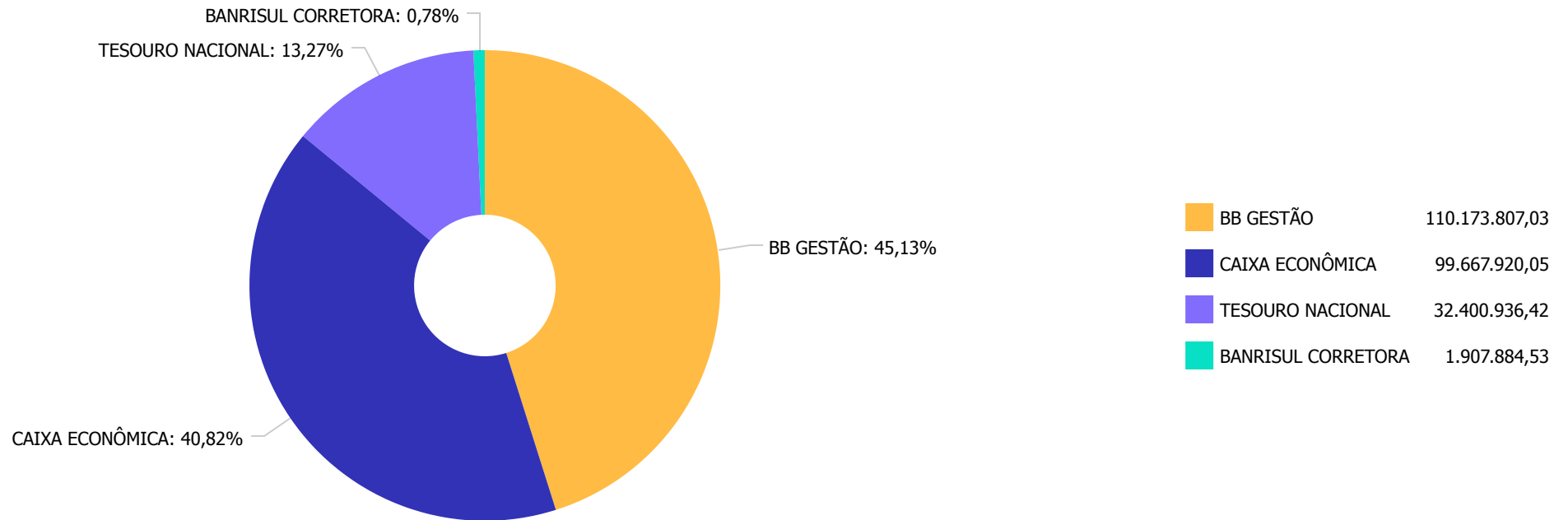
	Mês	Ano	3M	6M	12M	24M	VaR Mês	Volatilidade 12M
CAIXA BRASIL GESTÃO ESTRATÉGICA FIC RENDA FIXA	0,79%	5,41%	2,09%	4,71%	5,36%	6,31%	0,99%	0,03%
BB IPCA III FI RENDA FIXA PREVIDENCIÁRIO CRÉDITO PRIVADO	-0,17%	6,18%	0,98%	6,15%	9,87%	15,06%	1,47%	0,04%
BB ALOCAÇÃO ATIVA RETORNO TOTAL FIC RENDA FIXA PREVIDENCIÁRIO	0,64%	4,97%	2,04%	4,77%	6,06%	7,29%	0,65%	0,02%
BB TÍTULOS PÚBLICOS IPCA FI RENDA FIXA PREVIDENCIÁRIO	0,08%	7,21%	0,92%	7,11%	10,41%	15,65%	0,76%	0,04%
BB TÍTULOS PÚBLICOS IPCA IV FI RENDA FIXA PREVIDENCIÁRIO	0,83%	8,07%	1,80%	7,46%	11,98%	19,66%	0,77%	0,03%
BB TÍTULOS PÚBLICOS X FI RENDA FIXA PREVIDENCIÁRIO	0,30%	7,04%	1,33%	6,73%	10,61%	16,16%	0,91%	0,03%



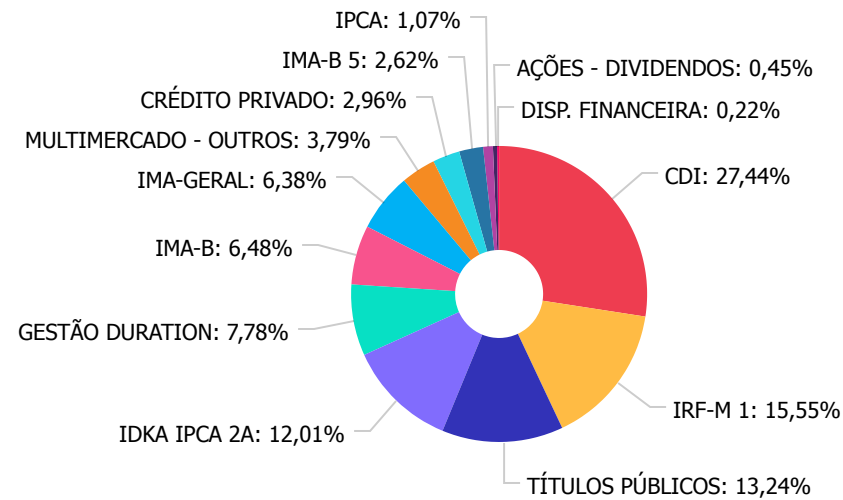
Retorno dos investimentos e Benchmark's de ativos no mês de Julho/2022 - RENDA VARIÁVEL

	Mês	Ano	3M	6M	12M	24M	VaR Mês	Volatilidade 12M
<b>IDIV (Benchmark)</b>	1,98%	6,66%	-2,58%	-0,76%	-0,49%	13,65%	-	-
CAIXA EXPERT VINCI VALOR DIVIDENDOS RPPS FIC AÇÕES	3,36%	4,73%	-3,06%	-3,75%	-6,73%	7,17%	6,40%	0,19%
<b>Ibovespa (Benchmark)</b>	4,69%	-1,58%	-4,37%	-8,01%	-15,30%	0,25%	-	-
CAIXA CAPITAL PROTEGIDO BOLSA DE VALORES III FIC MULTIMERCADO	0,44%	0,10%	2,34%	-0,52%	2,90%	-	0,92%	0,06%
<b>CDI (Benchmark)</b>	1,03%	6,49%	3,11%	5,72%	9,39%	12,05%	-	-
BB JUROS E MOEDAS FIC MULTIMERCADO LP	0,78%	6,08%	2,74%	5,34%	8,97%	12,52%	0,34%	0,01%

Distribuição dos ativos por Administradores - base (Julho / 2022)



Distribuição dos ativos por Sub-Segmentos - base (Julho / 2022)



■ CDI	67.145.833,17	■ IRF-M 1	38.060.999,07	■ TÍTULOS PÚBLICOS	32.400.936,42	■ IDKA IPCA 2A	29.388.945,74
■ GESTÃO DURATION	19.044.748,91	■ IMA-B	15.862.546,97	■ IMA-GERAL	15.612.408,15	■ MULTIMERCADO - OUTROS	9.273.277,39
■ CRÉDITO PRIVADO	7.249.316,02	■ IMA-B 5	6.400.805,20	■ IPCA	2.617.736,57	■ AÇÕES - DIVIDENDOS	1.092.994,42
■ DISP. FINANCEIRA	544.249,56						

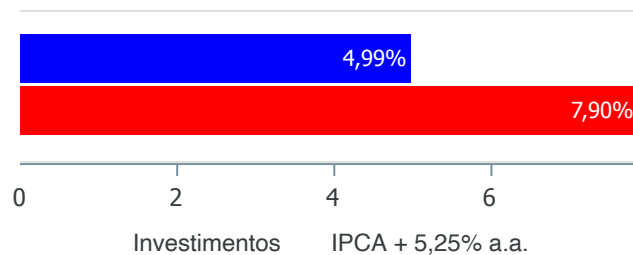
Carteira de Títulos Públicos no mês de (Julho / 2022)

Títulos Públicos	Vencimento	Compra	Qtde	P.U. Compra	P.U. Atual	\$ Pago	\$ Atual	Marcação
NTN-B - Nota do Tesouro Nacional - Série B	15/08/2026	11/11/2016	5.000	2.931,545378	4.094,184369	14.657.726,89	20.470.921,85	Mercado
NTN-B - Nota do Tesouro Nacional - Série B	15/05/2035	11/11/2016	3.000	3.011,785820	3.976,671527	9.035.357,46	11.930.014,58	Mercado

Retorno e Meta de Rentabilidade acumulados no ano de 2022

Mês	Saldo Anterior	Aplicações	Resgates	Saldo no Mês	Retorno	Retorno Acum	Retorno Mês	Retorno Acum	Meta Mês	Meta Acum	Gap Acum	VaR
Janeiro	221.448.684,57	12.564.419,17	9.536.123,36	225.062.615,34	585.634,96	585.634,96	0,26%	0,26%	0,97%	0,97%	26,90%	0,63%
Fevereiro	225.062.615,34	10.302.123,04	7.080.548,47	229.137.697,62	853.507,71	1.439.142,67	0,37%	0,64%	1,40%	2,38%	26,67%	0,77%
Março	229.137.697,62	9.340.139,90	8.052.517,10	234.260.175,06	3.834.854,64	5.273.997,31	1,66%	2,31%	2,07%	4,51%	51,25%	0,82%
Abril	234.260.175,06	5.165.718,39	3.644.264,99	237.842.105,20	2.060.476,74	7.334.474,05	0,87%	3,20%	1,45%	6,02%	53,19%	0,58%
Mai	237.842.105,20	6.860.294,59	5.081.694,31	241.488.501,62	1.867.796,14	9.202.270,19	0,78%	4,01%	0,92%	7,00%	57,28%	0,61%
Junho	241.488.501,62	11.612.487,44	10.297.535,41	244.130.086,07	1.326.632,42	10.528.902,61	0,55%	4,58%	1,10%	8,18%	55,98%	0,69%
Julho	244.130.086,07	7.596.358,31	8.547.233,51	244.150.548,03	971.337,16	11.500.239,77	0,40%	4,99%	-0,26%	7,90%	63,21%	0,63%

## Investimentos x Meta de Rentabilidade



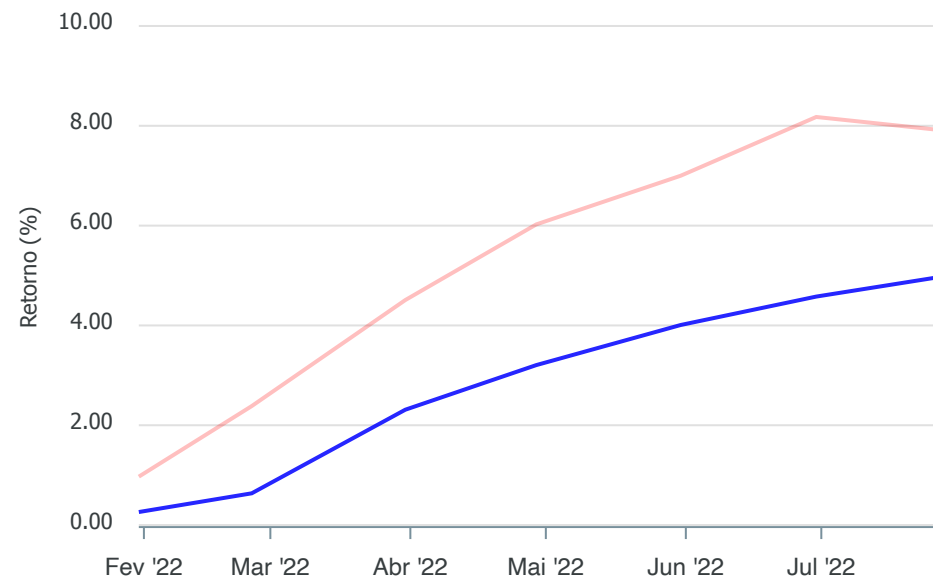
Gráficos ilustrativos de Evolução Patrimonial e indicadores

Evolução do Patrimônio



Comparativo

ANO  36M



- Investimentos      Meta de Rentabilidade     CDI     IMA-B
- IMA-B 5     IMA-B 5+     IMA Geral     IRF-M     IRF-M 1
- IRF-M 1+     Ibovespa     IBX     SMLL     IDIV
- Investimentos      Meta de Rentabilidade     CDI     IMA-B
- IMA-B 5
- IMA-B 5+     IMA Geral     IRF-M     IRF-M 1     IRF-M 1+
- Ibovespa     IBX     SMLL     IDIV

Retorno dos Investimentos após as movimentações (aplicações e resgates) no mês de Julho/2022

FUNDOS DE RENDA FIXA

Ativos Renda Fixa	Saldo Anterior	Aplicações	Resgates	Saldo Atual	Retorno (R\$)	Retorno (%)	(%) Instit	Var - Mês
BB PERFIL FIC RENDA FIXA REFERENCIADO DI PREVIDENC...	26.198.421,26	97.309,51	9.280,14	26.558.586,48	272.135,85	1,03%	1,04%	0,01%
BB IRF-M 1 TÍTULOS PÚBLICOS FIC RENDA FIXA PREVIDE...	23.792.113,69	0,00	561.405,53	23.474.232,23	243.524,07	1,02%	1,04%	0,25%
BANRISUL ABSOLUTO FI RENDA FIXA LP	2.065.475,25	0,00	177.677,72	1.907.884,53	20.087,00	0,97%	1,03%	0,00%
CAIXA BRASIL FI RENDA FIXA REFERENCIADO DI LP	33.435.167,08	3.206.156,40	0,00	36.977.979,40	336.655,92	0,92%	1,01%	0,03%
CAIXA BRASIL IRF-M 1 TÍTULOS PÚBLICOS FI RENDA FIX...	18.288.317,45	1.624.888,34	5.506.685,49	14.586.766,84	180.246,54	0,91%	1,03%	0,25%
BB FLUXO FIC RENDA FIXA SIMPLES PREVIDENCIÁRIO	1.300.806,53	385.600,67	0,00	1.701.380,17	14.972,97	0,89%	0,95%	0,00%
BB TÍTULOS PÚBLICOS IPCA IV FI RENDA FIXA PREVIDEN...	5.154.948,09	0,00	0,00	5.197.497,35	42.549,26	0,83%	0,83%	0,77%
CAIXA BRASIL GESTÃO ESTRATÉGICA FIC RENDA FIXA	2.825.287,90	0,00	0,00	2.847.497,65	22.209,75	0,79%	0,79%	0,99%
BB ALOCAÇÃO ATIVA RETORNO TOTAL FIC RENDA FIXA PRE...	16.094.438,06	0,00	0,00	16.197.251,26	102.813,20	0,64%	0,64%	0,65%
BB ALOCAÇÃO ATIVA FIC RENDA FIXA PREVIDENCIÁRIO	15.549.423,59	0,00	0,00	15.612.408,15	62.984,56	0,41%	0,41%	0,88%
BB TÍTULOS PÚBLICOS X FI RENDA FIXA PREVIDENCIÁRIO	4.327.403,75	0,00	0,00	4.340.395,74	12.991,99	0,30%	0,30%	0,91%
BB TÍTULOS PÚBLICOS IPCA FI RENDA FIXA PREVIDENCIÁ...	2.615.700,60	0,00	0,00	2.617.736,57	2.035,97	0,08%	0,08%	0,76%
CAIXA BRASIL DISPONIBILIDADES FIC RENDA FIXA	8.744,67	2.282.403,39	2.292.184,63	2,59	1.039,16	0,05%	0,90%	0,00%
BB IPCA III FI RENDA FIXA PREVIDENCIÁRIO CRÉDITO P...	7.261.931,51	0,00	0,00	7.249.316,02	-12.615,49	-0,17%	-0,17%	1,47%
CAIXA BRASIL IDKA IPCA 2A TÍTULOS PÚBLICOS FI REND...	29.475.148,32	0,00	0,00	29.388.945,74	-86.202,58	-0,29%	-0,29%	1,48%
CAIXA BRASIL 2024 IV TÍTULOS PÚBLICOS FI RENDA FIX...	1.207.181,25	0,00	0,00	1.203.307,85	-3.873,40	-0,32%	-0,32%	1,51%
CAIXA BRASIL 2024 I TÍTULOS PÚBLICOS FI RENDA FIXA	11.559.873,00	0,00	0,00	11.522.151,23	-37.721,77	-0,33%	-0,33%	1,51%
TÍTULOS PÚBLICOS	32.703.721,50	0,00	0,00	32.400.936,42	-302.785,08	-0,93%	-	-
<b>Total Renda Fixa</b>	<b>233.864.103,50</b>	<b>7.596.358,31</b>	<b>8.547.233,51</b>	<b>233.784.276,22</b>	<b>871.047,92</b>	<b>0,37%</b>		<b>0,60%</b>

Retorno dos Investimentos após as movimentações (aplicações e resgates) no mês de Julho/2022

FUNDOS DE RENDA VARIÁVEL

Ativos Renda Variável	Saldo Anterior	Aplicações	Resgates	Saldo Atual	Retorno (R\$)	Retorno (%)	(%) Instit	Var - Mês
CAIXA EXPERT VINCI VALOR DIVIDENDOS RPPS FIC AÇÕES	1.057.445,53	0,00	0,00	1.092.994,42	35.548,89	3,36%	3,36%	6,40%
BB JUROS E MOEDAS FIC MULTIMERCADO LP	7.169.281,37	0,00	0,00	7.225.003,06	55.721,69	0,78%	0,78%	0,34%
CAIXA CAPITAL PROTEGIDO BOLSA DE VALORES III FIC M...	2.039.255,67	0,00	0,00	2.048.274,33	9.018,66	0,44%	0,44%	0,92%
<b>Total Renda Variável</b>	<b>10.265.982,57</b>	<b>0,00</b>	<b>0,00</b>	<b>10.366.271,81</b>	<b>100.289,24</b>	<b>0,98%</b>		<b>1,10%</b>



## Disclaimer

Este documento (caracterizado como relatório, parecer ou análise) foi preparado para uso exclusivo do destinatário, não podendo ser reproduzido ou distribuído por este a qualquer pessoa sem expressa autorização da empresa. As informações aqui contidas são somente com o objetivo de prover informações e não representa, em nenhuma hipótese, uma oferta de compra e venda ou solicitação de compra e venda de qualquer valor mobiliário ou instrumento financeiro. Trata-se apenas uma OPINIÃO que reflete o momento da análise e são consubstanciadas em informações coletadas em fontes públicas e que julgamos confiáveis.

A utilização destas informações em suas tomadas de decisão e consequentes perdas e ganhos não nos torna responsáveis diretos. As informações aqui contidas não representam garantia de exatidão das informações prestadas ou julgamento sobre a qualidade delas, e não devem ser consideradas como tais.

As informações deste documento estão em consonância com as informações sobre os produtos mencionados, entretanto não substituem seus materiais oficiais, como regulamentos, prospectos de divulgação e outros. É recomendada a leitura cuidadosa destes materiais, com especial atenção para as cláusulas relativas ao objetivo, aos riscos e à política de investimento dos produtos. Todas as informações podem ser obtidas com o responsável pela distribuição, gestão ou no site da CVM (Comissão de Valores Mobiliários).

Sua elaboração buscou atender os objetivos de investimentos do cliente, considerando a sua situação financeira e seu perfil.

A rentabilidade obtida no passado não representa garantia de rentabilidade futura e os produtos estruturados e/ou de longo prazo possuem, além da volatilidade, riscos associados à sua carteira de crédito e estruturação. Os riscos inerentes aos diversos tipos de operações com valores mobiliários de bolsa, balcão, nos mercados de liquidação futura e de derivativos, podem resultar em perdas aos investimentos realizados, bem como o inverso proporcionalmente. Todos e qualquer outro valor exibido está representado em Real (BRL) e para os cálculos, foram utilizadas observações diárias, sendo sua fonte o Sistema Quantum Axis e a CVM.

A contratação de empresa de consultoria de valores mobiliários para a emissão deste documento não assegura ou sugere a existência de garantia de resultados futuros ou a isenção de risco. Cabe a consultoria de valores mobiliários a prestação dos serviços de orientação, recomendação e aconselhamento, de forma profissional, independente e individualizada, sobre investimentos no mercado de valores mobiliários, cuja adoção e implementação sejam exclusivas do cliente.

Na apuração do cálculo de rentabilidade da carteira de investimentos são considerados os recursos descritos no art. 6º da Resolução CMN nº 4.963/2021, provenientes do recolhimento das alíquotas de contribuição dos servidores, exclusivamente com finalidade previdenciária, excluindo qualquer tipo de recurso recebidos com finalidade administrativa, em consonância com a Portaria nº 402/2008, art. 15, inciso III, alínea "a".

Os RPPS devem estar adequados às normativas pertinentes e principalmente a Portaria nº 519, de 24 de agosto de 2011 e suas alterações, além da Resolução CMN nº 4.963 de 25 de novembro de 2021 e suas alterações, que dispõem sobre as aplicações dos recursos financeiros dos Regimes Próprios de Previdência Social, instituídos pela União, Estados, Distrito Federal e Municípios e dá outras providências.