



MUNICÍPIO DE JUÍ – PODER EXECUTIVO  
SECRETARIA MUNICIPAL DA FAZENDA

3º QUADRIMESTRE 2024

# AUDIÊNCIA PÚBLICA

EXECUÇÃO ORÇAMENTÁRIA  
E GESTÃO FISCAL

27 de fevereiro 2025

- | balanço orçamentário
- | receitas
- | despesas
- | metas fiscais
- | limites
- | resultados
- | regime previdenciário
- | dívidas

# BALANÇO ORÇAMENTÁRIO

→ Demonstra as **receitas e despesas previstas, em confronto com as realizadas**. Regulamentado pela Lei Federal 4.320/64, o Balanço Orçamentário é a demonstração contábil pública que discrimina o saldo das contas de receitas e despesas orçamentárias, comparando as parcelas previstas e realizadas das Receitas e das Despesas fixadas com as executadas.

# BALANÇO ORÇAMENTÁRIO

---

## → RECEITA PÚBLICA:

É todo e qualquer **recolhimento feito aos cofres públicos**, efetivados através de numerário ou outros bens representativos de valores, que o governo arrecada ou tem o direito de arrecadar, em virtude de lei, contrato e título.

---

MUNICÍPIO DE IJUÍ – PODER EXECUTIVO  
SECRETARIA MUNICIPAL DA FAZENDA

AUDIÊNCIA PÚBLICA | EXECUÇÃO ORÇAMENTÁRIA E GESTÃO FISCAL | 3º QUADRIMESTRE 2024

# BALANÇO ORÇAMENTÁRIO

## CLASSIFICAÇÃO DA RECEITA PÚBLICA:

**RECEITA CORRENTE:** Aquela oriunda da arrecadação de tributos (próprios e de transferências), contribuições sociais e econômicas, serviços, cobrança da dívida ativa e outras, destinadas a atender despesas correntes.

**RECEITA DE CAPITAL:** Aquela proveniente da alienação (venda) de bens e direitos, da realização de operações de crédito (empréstimos) e de transferências por projetos, destinadas à realização de despesas de capital.

**RECEITA INTRA-ORÇAMENTÁRIA:** Aquela decorrente de operações entre os orçamentos dos entes integrados do Poder Público.

# BALANÇO ORÇAMENTÁRIO

---

## → **DESPESA PÚBLICA:**

Constitui-se dos gastos fixados na Lei Orçamentária ou em leis especiais, destinados à realização dos serviços e investimentos públicos, à satisfação de compromissos da dívida pública, precatórios, cauções, depósitos ou consignações compromissadas, por parte do Poder Público.

# BALANÇO ORÇAMENTÁRIO

## CLASSIFICAÇÃO DAS DESPESAS:

**DESPESA CORRENTE:** Aquela destinada a gastos com pessoal e encargos, juros e encargos da dívida, material de consumo, serviços e encargos diversos, aplicados na **manutenção** de atividades administrativas e operacionais, serviços e projetos.

**DESPESA DE CAPITAL:** Aquela destinada a **Investimentos**, como obras, instalações e aquisição de máquinas, equipamentos e materiais permanentes; à **Inversões Financeiras**, como aquisição de ações/quotas partes de empresas e concessão de empréstimos; e, à **Amortização de Dívidas**.

**DESPESA INTRA-ORÇAMENTÁRIA:** Aquela decorrente de operações entre os orçamentos dos entes integrados do Poder Público.

**MUNICÍPIO DE IJUÍ - PODER EXECUTIVO**  
**QUADRO 1 - RREO: BALANÇO ORÇAMENTÁRIO**  
**CONSOLIDADO (Art.52, inc. I e II - LRF)**

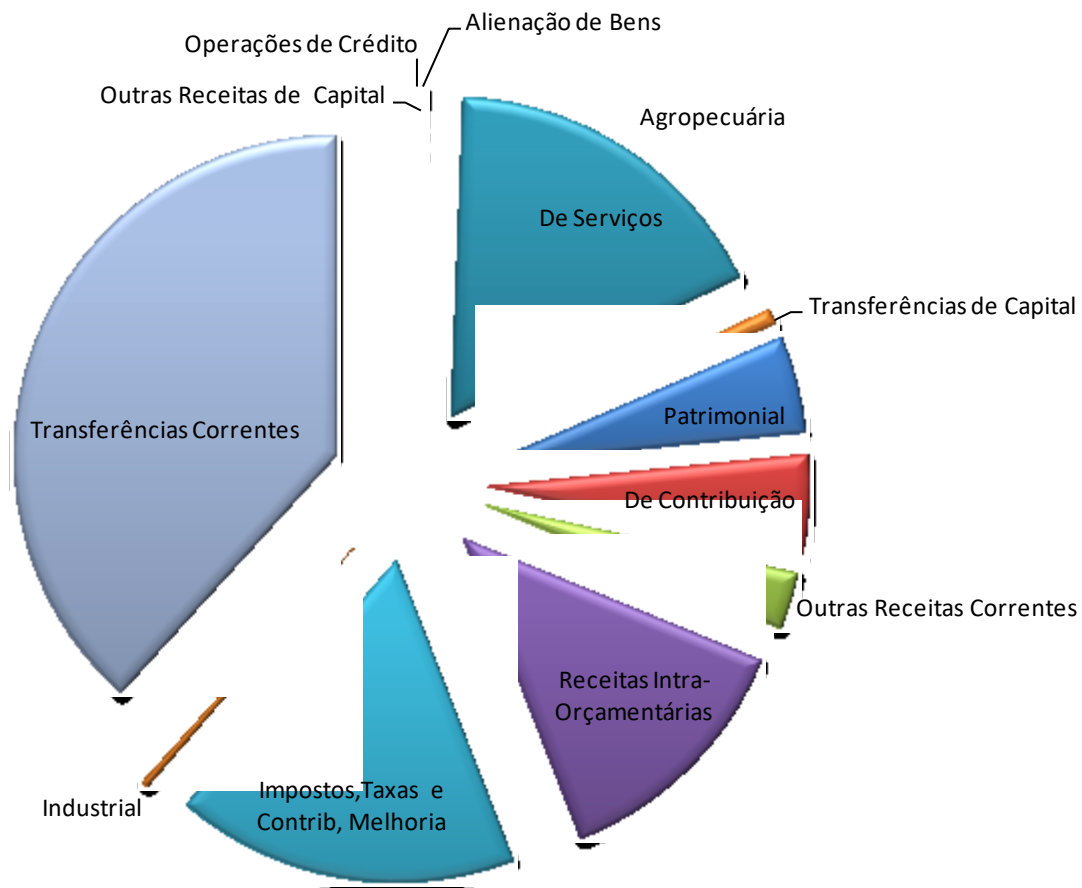
**PERÍODO: Janeiro a Dezembro 2024**

RECEITAS	RECEITAS EM R\$ 1,00			
	PREVISTA	REALIZADA	A REALIZAR	% REALIZADO
<b>RECEITAS CORRENTES</b>	<b>629.456.800,00</b>	<b>607.178.046,46</b>	<b>22.278.753,54</b>	<b>96,46</b>
Impostos, Taxas e Contrib, Melhoria	125.829.900,00	122.100.997,00	3.728.903,00	97,04
De Contribuição	33.220.400,00	34.918.694,48	-1.698.294,48	105,11
Patrimonial	55.234.800,00	34.181.018,43	21.053.781,57	61,88
Agropecuária	81.400,00	198.116,97	-116.716,97	243,39
Industrial	2.404.400,00	2.437.640,29	-33.240,29	101,39
De Serviços	139.292.600,00	121.821.221,47	17.471.378,53	87,46
Transferências Correntes	261.557.200,00	271.501.239,18	-9.944.039,18	103,80
Outras Receitas Correntes	11.836.100,00	20.019.118,64	-8.183.018,64	169,14
<b>RECEITAS DE CAPITAL</b>	<b>15.734.200,00</b>	<b>9.629.124,33</b>	<b>6.105.075,67</b>	<b>61,20</b>
Operações de Crédito	10.230.400,00	2.835.694,01	7.394.705,99	27,72
Alienação de Bens	205.900,00	1.196.096,88	-990.196,88	580,91
Amortização de Empréstimos			0,00	0,00
Transferências de Capital	5.297.900,00	5.597.333,44	-299.433,44	105,65
Outras Receitas de Capital			0,00	
<b>RECEITAS INTRA-ORÇAMENTÁRIAS</b>	<b>74.629.200,00</b>	<b>91.240.727,40</b>	<b>-16.611.527,40</b>	<b>122,26</b>
<b>TOTAL DAS RECEITAS</b>	<b>719.820.200,00</b>	<b>708.047.898,19</b>	<b>11.772.301,81</b>	<b>98,36</b>

Fonte: Relatórios Contábeis\_Município de Ijuí/Coord. Contabilidade

# COMPOSIÇÃO DAS RECEITAS REALIZADAS POR CATEGORIA

## 3º QUADRIMESTRE DE 2024



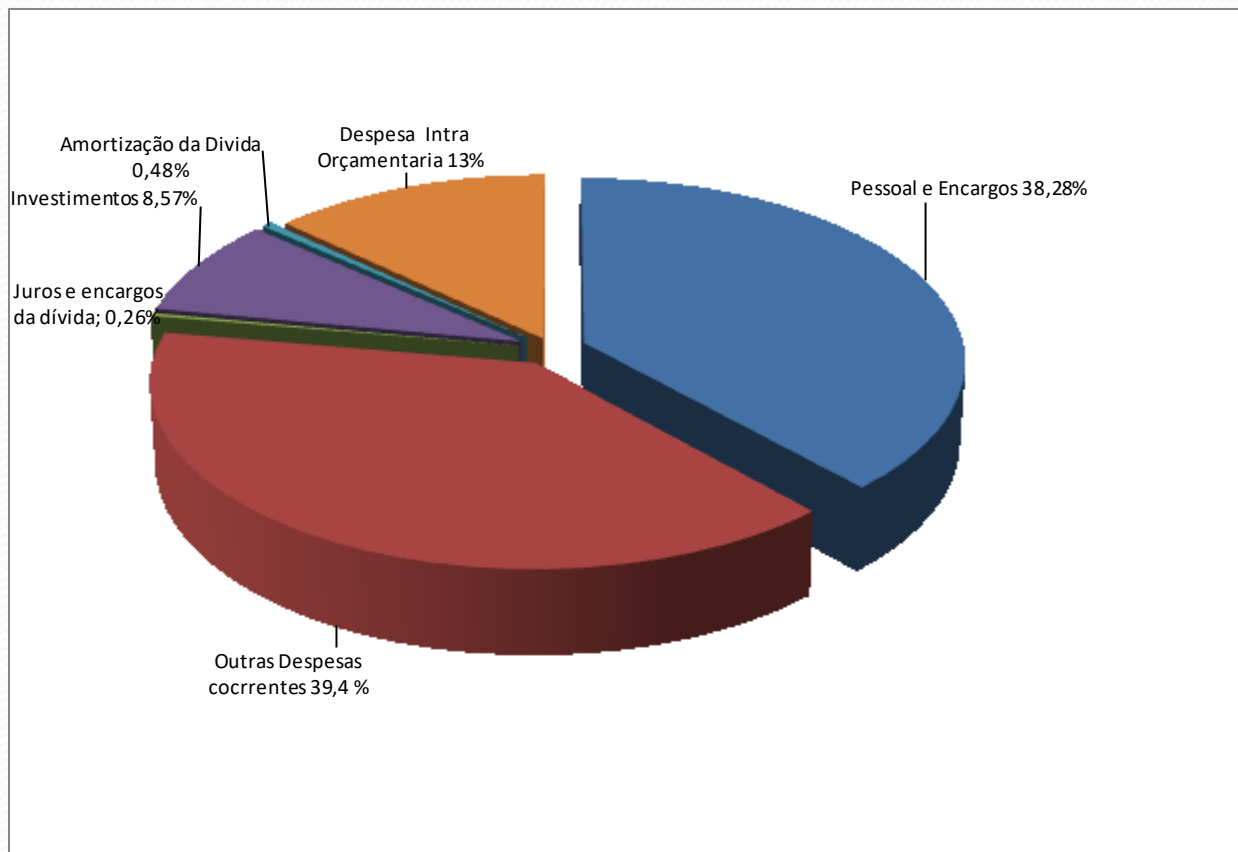


**MUNICÍPIO DE IJUÍ - PODER EXECUTIVO**  
**QUADRO 1 - RREO: BALANÇO ORÇAMENTÁRIO**  
**CONSOLIDADO (Art.52, inc. I e II - LRF)**

PERÍODO: Janeiro a Dezembro 2024

DESPESAS	DESPESAS EM R\$ 1,00			%EMPENHADA S/DOTAÇÃO
	DOTAÇÃO ATUALIZADA	EMPENHADA	LIQUIDADA	
<b>DESPESAS CORRENTES</b>	<b>607.276.858,40</b>	<b>552.970.745,22</b>	<b>534.530.446,00</b>	<b>91,06</b>
Pessoal e Encargos	296.667.208,95	271.547.416,39	271.535.488,02	91,53
Outras Despesas Correntes	308.736.690,99	279.550.420,37	261.127.135,08	90,55
Juros e Encargos da Dívida	1.872.958,46	1.872.908,46	1.867.822,90	100,00
<b>DESPESAS DE CAPITAL</b>	<b>77.439.444,96</b>	<b>64.218.590,15</b>	<b>39.796.753,46</b>	<b>82,93</b>
Investimentos	73.971.819,48	60.779.562,77	36.357.726,08	82,17
Inversões Financeiras	3.600,00			0,00
Amortização da Dívida	3.464.025,48	3.439.027,38	3.439.027,38	99,28
<b>RESERVA CONTINGENCIA</b>				<b>0,00</b>
<b>DESPESA INTRA-ORÇAMENTÁRIA</b>	<b>93.430.154,88</b>	<b>92.259.141,81</b>	<b>92.107.777,39</b>	<b>98,75</b>
<b>SUB TOTAL</b>	<b>778.146.458,24</b>	<b>709.448.477,18</b>	<b>666.434.976,85</b>	<b>91,17</b>
<b>SALDO DOTAÇÃO NÃO EMPENHADA</b>		<b>68.697.981,06</b>		
<b>TOTAL</b>	<b>778.146.458,24</b>	<b>778.146.458,24</b>	<b>666.434.976,85</b>	<b>100,00</b>

Fonte: Relatórios Contábeis-Município de Ijuí/Coord. Contabilidade

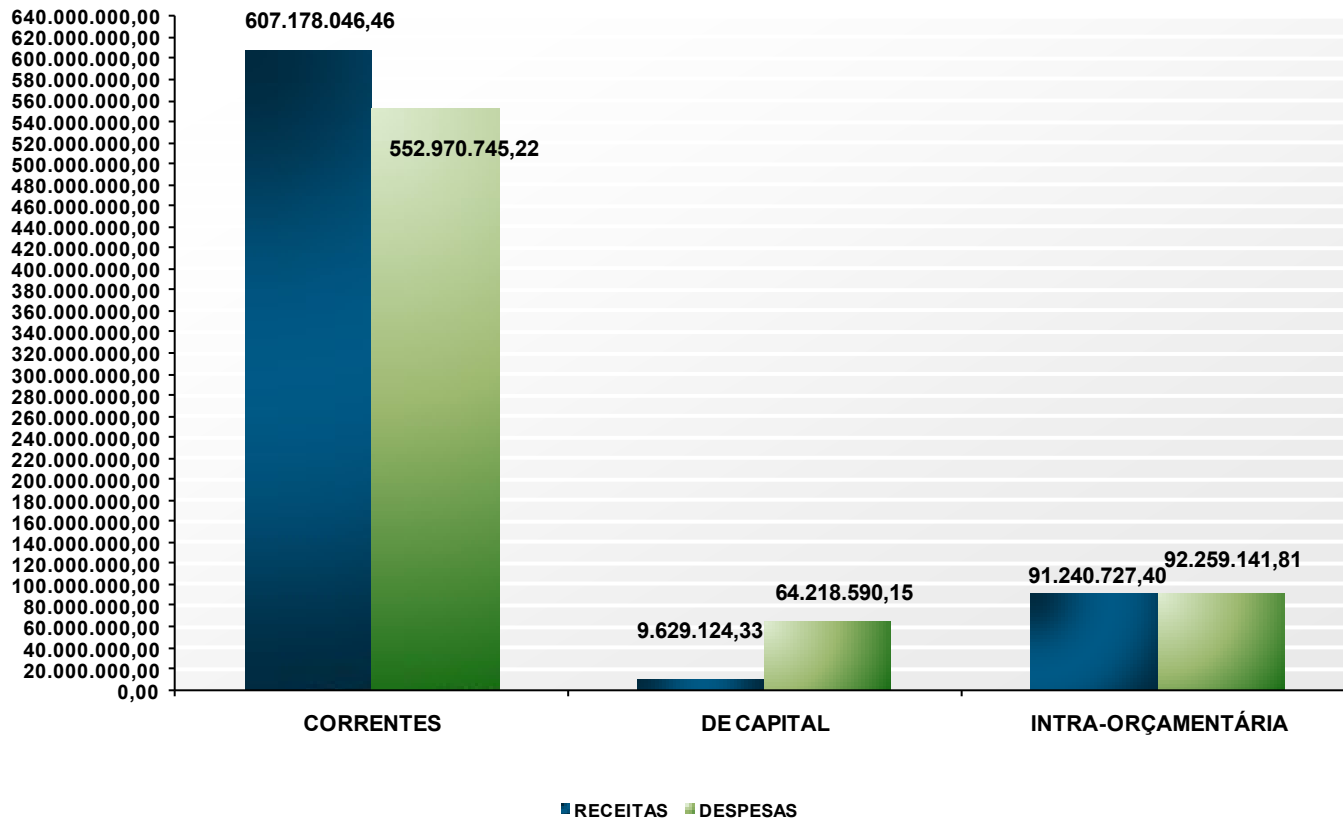


## MUNICÍPIO DE IJUÍ – PODER EXECUTIVO

### SECRETARIA MUNICIPAL DA FAZENDA

AUDIÊNCIA PÚBLICA | EXECUÇÃO ORÇAMENTÁRIA E GESTÃO FISCAL | 3º QUADRIMESTRE 2024

## COMPARATIVO RECEITAS REALIZADAS x DESPESAS EMPENHADAS 3º QUADRIMESTRE 2024



MUNICÍPIO DE IJUÍ – PODER EXECUTIVO  
SECRETARIA MUNICIPAL DA FAZENDA

## MUNICÍPIO DE IJUÍ -PODER EXECUTIVO

### QUADRO 3- RREO: ANEXO V - DEMONSTRATIVO RECEITAS E DESPESAS PREVIDENCIÁRIAS

#### RPPS - Regime Próprio dos Servidores Públicos (LRF,Art.53, Inc.II)

PERÍODO: Janeiro a Dezembro 2024

FL.01

I - RECEITAS PREVIDENCIÁRIAS	PREVISÃO ATUALIZADA	RECEITAS REALIZADAS		%REALIZADO 2024/2023
		2024	2023	
<b>RECEITAS PREV.-RPPS</b>	122.160.000,00	122.039.955,45	126.077.423,88	96,80
<b>RECEITAS CORRENTES</b>	122.160.000,00	122.039.955,45	126.077.423,88	96,80
Receita de Contribuições dos Segur.	19.044.000,00	20.381.818,90	18.587.901,96	109,65
Receitas de Contribuição Patronal	69.961.000,00	81.669.197,08	71.478.499,47	114,26
Receita Patrimonial	32.130.000,00	13.824.799,98	35.142.399,93	39,34
Receita de Serviços				
Outras Receitas Correntes	1.025.000,00	6.164.139,49	868.622,52	709,65
<b>RECEITAS DE CAPITAL</b>	0,00	0,00	0,00	
<b>OUTROS APORTES</b>	0,00	0,00	0,00	
<b>TOTAL DA RECEITA RPPS</b>	122.160.000,00	122.039.955,45	126.077.423,88	96,80

Fonte: Relatórios Contábeis - Município de Ijuí/Coordenadoria de Contabilidade

## MUNICÍPIO DE IJUÍ – PODER EXECUTIVO

### SECRETARIA MUNICIPAL DA FAZENDA

## QUADRO 3 - RREO: ANEXO V - DEMONSTRATIVO RECEITAS E DESPESAS PREVIDENCIÁRIAS

### RPPS - Regime Próprio dos Servidores Públicos (LRF, Art. 53, Inc. II)


PERÍODO: Janeiro a Dezembro 2024

FL.02

II-DESPESAS PREVIDENCIÁRIAS	DOTAÇÃO ATUALIZADA	DESPESAS LIQUIDADAS(R\$ 1,00)		%REALIZADO ATÉ O BIMESTRE
		ATÉ O BIMESTRE 2024	ATÉ O BIMESTRE 2023	
DESP.PREV	96.477.000,00	74.671.526,29	66.138.830,38	77,40
Benefícios	94.800.000,00	74.037.548,25	65.146.824,25	78,10
Outras Despesas Previdenciárias	1.677.000,00	633.978,04	992.006,13	37,80
<b>TOTAL DESPESAS PREVID.</b>	<b>96.477.000,00</b>	<b>74.671.526,29</b>	<b>66.138.830,38</b>	<b>77,40</b>
<b>RESULTADO PREVIDENCIÁRIO</b>	<b>JANEIRO a DEZEMBRO 2024</b>			
( + ) RECEITAS	122.039.955,45			
( - ) DESPESAS	74.671.526,29			
( - ) RESTOS A PAGAR				
( = ) RESULTADO	47.368.429,16			
RENDIMENTO DE APLICAÇÃO EM FUNDOS	13.824.799,98			
<b>III - SALDO DISPONÍVEL FINANCEIRO</b>		<b>DEZEMBRO 2023</b>	<b>DEZEMBRO 2024</b>	<b>VARIAÇÃO%</b>
Caixa/Bancos Conta Movimento		0,00	128.885,05	
Investimentos (Aplicações Financeiras)		288.231.151,92	329.930.071,58	14,47
Outros Bens e Direitos		1.068.079.940,33	1.115.699.836,41	4,46
<b>TOTAL</b>		<b>288.231.151,92</b>	<b>330.058.956,63</b>	<b>14,51</b>

# PREVIJÚÍ

COMPARATIVO DAS RECEITAS REALIZADAS x DESPESAS EMPENHADAS  
3º QUADRIMESTRE 2024



# RESULTADO PRIMÁRIO

## ➤ RESULTADO PRIMÁRIO:

É o que sobra ou falta de recursos ao Ente Público para fazer frente ao resultado financeiro:

$$RP = \text{Receitas Não-Financeira}(-)\text{Despesas Não-Financeira}$$

## ➤ RECEITA PRIMÁRIA:

Corresponde ao total da Receita Orçamentária, deduzidas as Receitas Financeiras e as Receitas de Empréstimos, tanto as de retorno ao Ente Público quanto às obtidas no Sistema Financeiro.

## ➤ DESPESA PRIMÁRIA:

São as Despesas Orçamentárias deduzidas dos gastos com juros e amortização da dívida interna e externa e das inversões financeiras.

MUNICÍPIO DE IJUÍ – PODER EXECUTIVO

SECRETARIA MUNICIPAL DA FAZENDA

## MUNICÍPIO DE IJUÍ PODER EXECUTIVO

**QUADRO 5 RREO: ANEXO VII - DEMONSTRATIVO DO RESULTADO PRIMÁRIO**  
**(Art.53-LRF,II)**

**PERÍODO: Janeiro a Dezembro 2024**

<b>RECEITAS PRIMÁRIAS</b>	<b>PREVISÃO ATUALIZADA</b>	<b>RECEITAS REALIZADAS ATÉ DEZ/2024</b>
<b>RECEITAS CORRENTES (1)</b>	<b>579.086.000,00</b>	<b>571.934.880,64</b>
Impostos, Taxas e Contrib. Melhoria	125.829.900,00	122.100.997,00
Receita de Contribuição	15.304.600,00	15.678.931,24
Receita Patrimonial	23.104.800,00	20.356.218,45
Aplicações Financeiras (II)	15.286.300,00	14.216.482,21
Transferências Correntes	261.557.200,00	274.701.239,18
Demais Receitas Correntes (Inclui Receita Industrial)	153.289.500,00	139.097.494,77
<b>RECEITA PRIM. CORRENTE</b>	<b>563.799.700,00</b>	<b>557.718.398,43</b>
<b>RECEITAS DE CAPITAL (2)</b>	<b>15.734.200,00</b>	<b>11.165.628,24</b>
Operações de Crédito (3)	10.230.400,00	2.835.694,01
Amortização de Empréstimos (4)		1.536.503,91
Alienação de Bens (5)	205.900,00	1.196.096,88
Transferência de Capital (Convênios)	5.297.900,00	5.597.333,44
Outras Receitas de Capital		
<b>RECEITA PRIM. CAPITAL(6) = (2-3-4-5)</b>	<b>5.503.800,00</b>	<b>6.793.430,32</b>
<b>RECEITA PRIMÁRIA TOTAL(7) = (1+6)</b>	<b>569.303.500,00</b>	<b>564.511.828,75</b>



## MUNICÍPIO DE IJUÍ - PODER EXECUTIVO

## QUADRO 5 - RREO: ANEXO VII - DEMONSTRATIVO DO RESULTADO PRIMÁRIO

(Art.53-LRF,Inc. III)

PERÍODO: Janeiro a Dez 2024	DESPESA EXECUTADA*		
DESPESAS PRIMÁRIAS	ATUALIZADA	ATÉ DEZ/2024	RESTOS PAGOS
<b>DESPESAS CORRENTES (8)</b>	<b>600.354.013,28</b>	<b>537.888.039,06</b>	<b>23.315.251,01</b>
Pessoal e Encargos Sociais	286.697.363,83	273.824.228,85	7.698.828,64
Juros e Encargos da Dívida (9)	2.265.958,46	2.254.328,81	293.069,58
Outras Despesas Correntes	311.390.690,99	261.809.481,40	15.323.352,79
<b>DESP.PRIM.CORRENTES(10)=(8-9)</b>	<b>598.088.054,82</b>	<b>535.633.710,25</b>	<b>23.022.181,43</b>
<b>DESPESA DE CAPITAL (11)</b>	<b>78.377.444,96</b>	<b>40.809.021,78</b>	<b>10.913.046,80</b>
Investimentos	73.759.819,48	36.219.994,40	10.446.171,21
Inversões Financeiras (12+13)	3.600,00		
Concessão de Emprestimo(12)			
Demais Inversões Financeiras (13)	3.600,00		
Amortização Dívida (14)	4.614.025,48	4.589.027,38	466.875,59
<b>DESPESA PRIMÁRIA CAPITAL (15)=(11-12-13-14)</b>	<b>73.763.419,48</b>	<b>36.219.994,40</b>	<b>10.446.171,21</b>
RESERVA CONTINGÊNCIA (16)		0,00	0,00
RESERVA DO RPPS (17)	0,00	0,00	0,00
<b>DESP.PRIM.TOTAL (18)=(10+15+16+17)</b>	<b>671.851.474,30</b>	<b>571.853.704,65</b>	<b>33.468.352,64</b>
<b>RESULTADO PRIMÁRIO (7-18)</b>	Receita Quadro 5	<b>-40.810.228,54</b>	
<b>Resultado Primário = Receita Primária - Despesa Primária Executada - Restos Pagos</b>			
<b>META RESULTADO PRIMÁRIO FIXADO ANEXO METAS FISCAIS LDO PARA EXERCÍCIO</b>			<b>-35.232.600,00</b>

Fonte: Relatórios Contábeis - Município de Ijuí/Coordenadoria de Contabilidade

\* DESPESA EXECUTADA = DESPESA PAGAS + RESTOS A PAGAR NÃO PROCESSADOS E PROCESSADOS PAGOS NO PERÍODO

# RESULTADO NOMINAL

## RESULTADO NOMINAL ACIMA DA LINHA

(+)Resultado Primário

(+)Valores Recebidos de Juros Nominais

(-) Valores Pagos de Juros Nominais

## RESULTADO NOMINAL ABAIXO DA LINHA

É a diferença entre o saldo da dívida fiscal líquida entre dois períodos, deduzidos do resultado financeiro

MUNICÍPIO DE IJUÍ – PODER EXECUTIVO

SECRETARIA MUNICIPAL DA FAZENDA

MUNICÍPIO DE IJUÍ - PODER EXECUTIVO

QUADRO 6 RREO: ANEXO VI - DEMONSTRATIVO DO RESULTADO NOMINAL

(Art.53-LRF,Inc. III)

PERÍODO: Janeiro a Dezembro 2024

	SALDO EM DEZ/2023(a)	SALDO EM DEZ/2024(b)
DIVIDA CONSOLIDADA (1)	52.628.561,11	51.733.489,34
DEDUÇÕES(2)	128.335.184,73	99.776.579,94
Disponibilidade de Caixa Bruta	142.699.728,98	114.035.492,27
Haveres Financeiros		
(-) Restituíveis e Restos a Pagar Proc.(Exceto P	14.364.544,25	14.258.912,33
DIVIDA CONSOLIDADA LÍQUIDA (3)=(1-2)	-75.706.623,62	-48.043.090,60
<b>RESULTADO NOMINAL (2023-2024)</b>		<b>-27.663.533,02</b>
<b>META FISCAL RESULTADO NOMINAL FIXADO LDO P/EXERCÍCIO 2024</b>		<b>2.998.197,00</b>

Fonte: Relatórios Contábeis - Município de Ijuí/Coordenadoria de Contabilidade

MUNICÍPIO DE IJUÍ – PODER EXECUTIVO

SECRETARIA MUNICIPAL DA FAZENDA

AUDIÊNCIA PÚBLICA | EXECUÇÃO ORÇAMENTÁRIA E GESTÃO FISCAL | 3º QUADRIMESTRE 2024

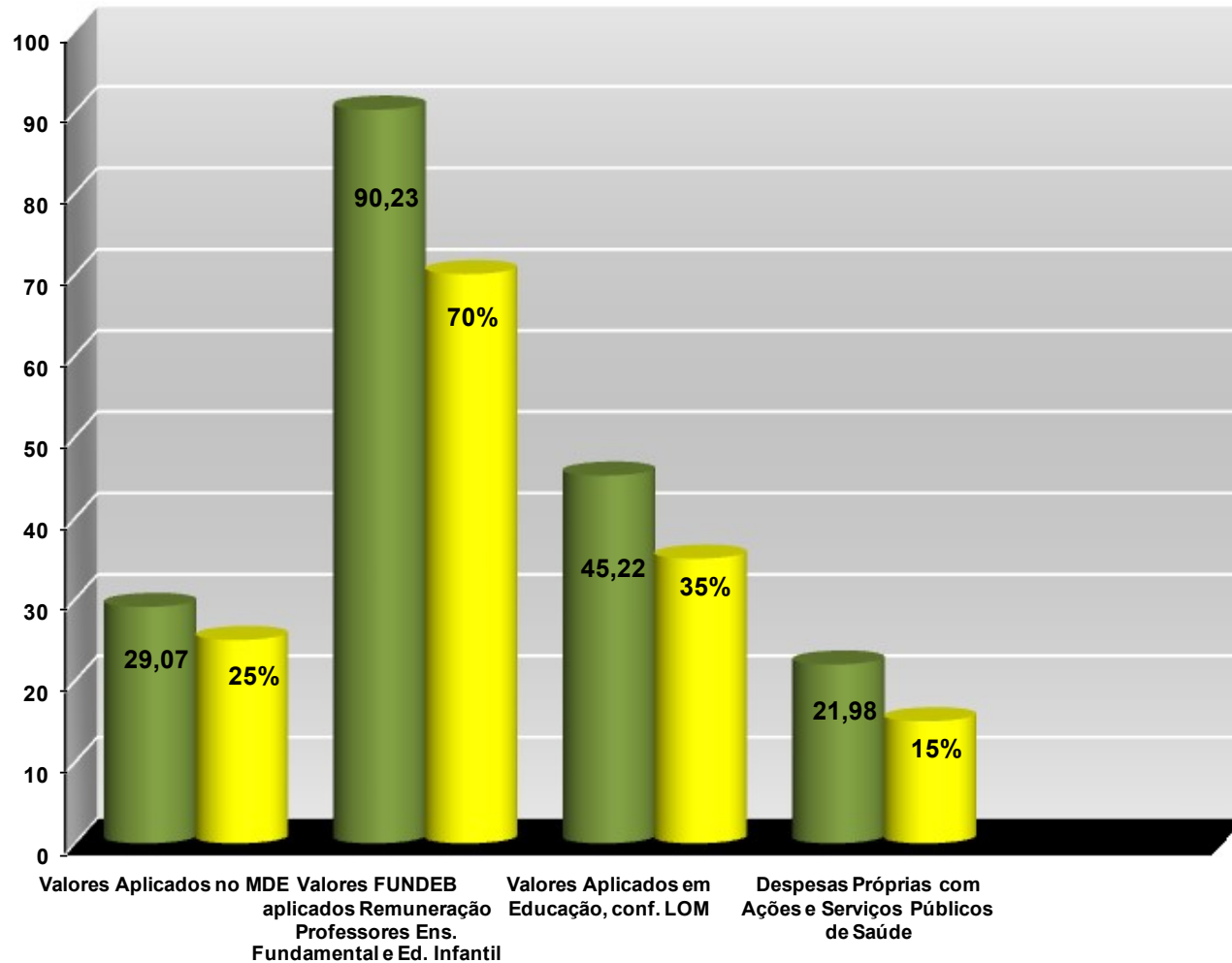
**MUNICÍPIO DE IJUÍ - PODER EXECUTIVO**

**QUADRO 11 RREO: ANEXO XVIII - Demonstrativo Simplificado do RREO  
APLICAÇÃO EM EDUCAÇÃO E SAÚDE (LRF, Art. 48)**

**PERÍODO: Janeiro a Dezembro 2024**

<b>DESPESAS COM A MANUTENÇÃO E DESENVOLVIMENTO DO ENSINO - MDE</b>	<b>Até o Bimestre de Janeiro a Dezembro/2024</b>	<b>% Aplicado</b>	<b>Limites Legais % Mínimo</b>
Receita Resultante de Impostos(Próprios e de Transferências)			298.129.712,34
Valores Aplicados no MDE	86.657.276,81	<b>29,07</b>	25,00
Receita do FUNDEB (Transferências Recebidas + Rendimento de Aplicação Financeira)			65.756.913,92
Valores FUNDEB aplicados Remuneração Professores Ens. Fundamental e Ed. Infantil	59.334.169,97	<b>90,23</b>	70,00
<b>DESPESA TOTAL COM EDUCAÇÃO</b>	<b>Até o Bimestre de Janeiro a Dezembro/2024</b>	<b>% Aplicado</b>	<b>% Mínimo LOM</b>
Receitas de Impostos(Próprios e de Transferências), Fundos e Convênios para a Educação e Rendimentos apurados			335.356.257,66
Valores Aplicados em Educação, conf. Lei Orgânica Municipal	151.654.446,72	<b>45,22</b>	35,00
<b>DESPESAS COM AÇÕES E SERVIÇOS PÚBLICOS DE SAÚDE</b>	<b>Até o Bimestre de Janeiro a Dezembro/2024</b>	<b>% Aplicado</b>	<b>% Mínimo Const.</b>
Receita Resultante de Impostos(Próprios e de Transferências)			290.742.103,72
Despesas Próprias com Ações e Serviços Públicos de Saúde	63.910.480,11	<b>21,98</b>	15,00

## LIMITES DE APLICAÇÃO EM EDUCAÇÃO E SAÚDE 3º Quadrimestre 2024



**Obs: As barras amarelas representam o limite mínimo de aplicação.**

## MUNICÍPIO DE IJUÍ - PODER EXECUTIVO

### QUADRO 12 - RREO: ANEXO XI - Demonstrativo RREO

#### DEMONSTRATIVO DAS RECEITAS DE OPERAÇÕES DE CRÉDITO E DESPESAS DE CAPITAL

PERÍODO: Janeiro a Dezembro 2024

RECEITAS DE OPERAÇÕES DE CRÉDITO E DESPESA DE CAPITAL	Previsão/Dotação Atualizada	Valor JAN/DEZ 2024	Saldo a Realizar
Receitas de Operações de Crédito	10.230.400,00	2.835.694,01	7.394.705,99
Despesas de Capital Líquida	78.589.444,96	65.368.590,15	13.220.854,81
<b>RESULTADO PARA APURAÇÃO DA REGRA DE OURO*</b>	<b>68.359.044,96</b>	<b>62.532.896,14</b>	

RECEITAS DE ALIENAÇÃO DE ATIVOS E APLICAÇÕES DOS RECURSOS	Valor JAN/DEZ 2024
(+) Receitas de Capital Prov. Alienação Ativos	1.308.045,08
(-) Aplic. Rec. Prov. Alien. Ativos (Pagos)	2.015.649,00
(=) Resultado de 2024	-707.603,92
(+) Saldo Financeiro a Aplicar do Exercício 2023	1.160.857,07
(=) Saldo Total a Aplicar	<b>453.253,15</b>

Fonte: Relatórios Contábeis - Município de Ijuí/Coordenadoria de Contabilidade

REGRA DE OURO
<p><b>Previsão na Constituição Federal</b> Art. 167. São vedado III - a realização de operações de créditos que excedam o montante das despesas de capital, ressalvadas as autorizadas mediante créditos suplementares ou especiais com finalidade precisa, aprovados pelo Poder Legislativo por maioria absoluta; (...)</p> <p><b>Previsão na Lei Complementar 101/2000</b> Art. 12 (...) § 2º O montante previsto para as receitas de operações de crédito não poderá ser superior ao das despesas de capital constantes do projeto de lei orçamentária</p> <p><b>Resultado: A receita de operações de crédito não ultrapassou as despesas de capital no período.</b></p>

## MUNICÍPIO DE IJUÍ - PODER EXECUTIVO

### QUADRO 6 RGF: ANEXO VI - DEMONSTRATIVO SIMPLIFICADO DO RELATORIO DE GESTÃO FISCAL CONSOLIDADO EXECUTIVO SEM LEGISLATIVO(LRF, Art.48)

PERÍODO: Janeiro a Dezembro 2024

ESPECIFICAÇÃO	EM R\$1,00	% S/RCL
<b>RECEITA CORRENTE LÍQUIDA - RCL (Total do Município)</b>	<b>566.769.244,79</b>	
<b>RCL AJUSTADA P/ CÁLCULOS DOS LIMITES ENDIVIDAMENTO</b>	<b>564.979.244,79</b>	
<b>RCL AJUSTADA P/ CÁLCULOS DOS LIMITES DES. PESSOAL</b>	<b>559.009.536,79</b>	
<b>DESPESA COM PESSOAL LIQUIDADA</b>		
Total Despesa c/ Pessoal para Apuração do Limite-DTP	281.473.731,62	50,35
Limite Máximo (incisos I,II e III, art. 20 da LRF) - 54,00	301.865.149,87	54,00
Limite Prudencial (§ único, art. 22 da LRF) - 51,30	286.771.892,37	51,30
Limite de Alerta(Insiso II do § 1º do art 59 da LRF 48,60%)	271.678.634,88	48,60
<b>DÍVIDA</b>		
Dívida Consolidada Líquida	-46.980.513,79	-8,32
Limite Definido por Resolução do Senado Federal	677.975.093,75	120,00
<b>GARANTIAS DE VALORES</b>		
Total das Garantias	0,00	0,00
Limite Definido por Resolução do Senado Federal	124.295.433,85	22,00
<b>OPERAÇÕES DE CRÉDITO</b>		
Operações de Crédito Internas e Externas	2.835.694,01	0,50
Limite Def. Senado Federal p/Op. Crédito Interna Externa	90.396.679,17	16,00
Limite Def. Senado Federal p/Op. Crédito p/Antec.Receita	39.548.547,14	7,00

## MUNICÍPIO DE IJUÍ - PODER EXECUTIVO

### QUADRO 10. 2 - DEMONSTRATIVO DESPESA DE PESSOAL PODER EXECUTIVO (LRF, Art. 48)

RECEITA CORRENTE LÍQUIDA - RCL CONSOLIDADA (Complementar)

PERÍODO: Janeiro a Dezembro/2024

PODER EXECUTIVO	VALOR (em R\$ 1,00)	% S/RCL
RECEITA CORRENTE LÍQUIDA	559.009.536,79	
Total Desp.com Pessoal p/fins apuração limite-DTP	281.473.731,62	50,35
Limite Máximo (art.20 I, II e III da LRF)	301.865.149,87	54,00
Limite Prudencial (Art.22,§ único da LRF)	286.771.892,37	51,30
Inscritos Restos a Pagar Não Processados	542.190,81	
Sufic/Insufic. Antes Inscr.Restos Pagar Não Processados		

Fonte: Relatórios Contábeis - Município de Ijuí/Coordenadoria de Contabilidade



## MUNICÍPIO DE IJUÍ - PODER EXECUTIVO

### QUADRO 10. 3- DEMONSTRATIVO DESPESA DE PESSOAL PODER LEGISLATIVO (LRF, Art. 48)

RECEITA CORRENTE LÍQUIDA - RCL CONSOLIDADA (Complementar)

PERÍODO: Janeiro a Dezembro/2024

ESPECIFICAÇÃO	VALOR (em R\$ 1,00)	% S/RCL
RECEITA CORRENTE LÍQUIDA - <b>RCL DO MUNICÍPIO</b>	559.009.536,79	
Total Desp.com Pessoal p/fins apuração limite-TDP	7.764.223,72	1,39
Limite Máximo (art.20 I, II e III da LRF)	33.540.572,21	6,00
Limite Prudencial (Art.22,§ único da LRF)	31.863.543,60	5,70

MUNICÍPIO DE IJUÍ – PODER EXECUTIVO

SECRETARIA MUNICIPAL DA FAZENDA

**MUNICÍPIO DE IJUÍ - PODER EXECUTIVO**  
**QUADRO 10 RGF: ANEXO VII - DEMONSTRATIVO DOS LIMITES**  
**CONSOLIDADO EXECUTIVO COM LEGISLATIVO(LRF, Art.55, Inc.I)**

**PERÍODO: Janeiro a Dezembro 2024**

ESPECIFICAÇÃO	EM R\$1,00	% S/RCL
<b>RECEITA CORRENTE LÍQUIDA - RCL (Total do Município)</b>	<b>566.769.244,79</b>	
<b>RECEITA CORRENTE LÍQUIDA- RCL p/ Cálculo dos Lim. Endiv.</b>	<b>564.979.244,79</b>	
<b>RECEITA CORRENTE LÍQUIDA - RCL p/ Apuração Desp Pessoal</b>	<b>559.009.536,79</b>	
<b>DESPESA COM PESSOAL LIQUIDADA</b>		
Total Despesa c/ Pessoal para Apuração do Limite-DTP	289.237.955,34	51,74
Limite Máximo (incisos I,II e III, art. 20 da LRF) - 60	335.405.722,07	<b>60,00</b>
Limite Prudencial (§ único, art. 22 da LRF) - 57,00	318.635.435,97	<b>57,00</b>
<b>DÍVIDA</b>		
Dívida Consolidada Líquida	-46.980.513,79	-8,32
Limite Definido por Resolução do Senado Federal	677.975.093,75	120,00
<b>GARANTIAS DE VALORES</b>		
Total das Garantias	0,00	0,00
Limite Definido por Resolução do Senado Federal	124.295.433,85	22,00
<b>OPERAÇÕES DE CRÉDITO</b>		
Operações de Crédito Internas e Externas	2.835.694,01	0,50
Limite Def. Senado Federal p/Operações Crédito Interna Externa	90.396.679,17	16,00
Limite Def. Senado Federal p/Operações Crédito p/Antec.Receita	39.548.547,14	7,00

Fonte: Relatórios Contábeis - Município de Ijuí/Coordenadoria de Contabilidade

## MUNICÍPIO DE IJUÍ - PODER EXECUTIVO

## QUADRO 8 ANEXO II - RGF: DEMONSTRATIVO DA DÍVIDA CONSOLIDADA LÍQUIDA

(LRF, art.55, inc.I, alínea "b")

PERÍODO: Janeiro a Dezembro 2024

FL.1

ESPECIFICAÇÃO	SALDO EXERC.2023	SALDO EXERCICIO 2024		
		1º Quadrim	2º Quadrim.	3ºQuadrim.
DÍVIDA CONSOLIDADA - DC (1)	52.628.561,11	50.420.390,62	51.494.921,88	51.733.489,34
DÍVIDA CONTRATUAL	52.628.561,11	50.420.390,62	51.494.921,88	51.733.489,34
EMPRÉSTIMOS	-83.586,43	-82.895,35	-82.722,58	-4.837,98
FINANCIAMENTOS	39.038.787,37	36.911.974,25	37.883.085,68	37.833.448,17
PARCELAMENTO DE DÍVIDAS	13.572.236,45	13.490.188,00	13.593.435,06	13.904.879,15
De Tributos	13.572.236,45	13.490.188,00	13.593.435,06	13.904.879,15
PRECATÓRIOS VENCIDOS E NÃO PAGOS	101.123,72	101.123,72	101.123,72	
(-)DEDUÇÕES (2)*	128.093.934,59	151.311.062,31	133.031.006,52	98.714.003,13
Disponibilidade de Caixa Bruta	142.699.728,98	154.565.602,71	135.812.567,66	114.035.492,27
(-) Depósitos Restituíveis e Valores Vinculados	3.331.450,68	3.178.518,00	2.766.589,20	4.048.393,87
(-) Restos a Pagar Processados (exceto precatórios)	11.274.343,71	76.022,40	14.971,94	11.273.095,27
Outras Obrigações				
(=)DÍVIDA CONSOL.LÍQUIDA (DCL)=(1-2)	-75.465.373,48	-100.890.671,69	-81.536.084,64	-46.980.513,79
RECEITA CORRENTE LÍQUIDA (RCL)	523.576.046,85	544.229.438,19	558.940.692,39	564.979.244,79
% DA DÍVIDA CONSOLIDADA S/RCL	10,05	9,26	9,21	9,16
% DA DÍVIDA CONSOL. LÍQUIDA S/RCL	-14,41	-18,54	-14,59	-8,32
LIMITE CONF. RESOL.SENADO FED.120%	628.291.256,22	653.075.325,83	670.728.830,87	677.975.093,75

**MUNICÍPIO DE IJUÍ PODER EXECUTIVO**  
**QUADRO 4 - EXECUÇÃO DESPESA POR FUNÇÃO CONSOLIDADO**

PERÍODO: Janeiro a Dezembro 2024

<b>FUNÇÃO</b>	<b>DOTAÇÃO ORÇADA</b>	<b>EMP. ATÉ DEZ 2024</b>	<b>%EMP.S/DOT.</b>
Educação	154.433.469,93	151.654.446,72	98,20
Agricultura	8.800.746,95	8.464.365,94	96,18
Enc.Especiais	55.056.382,93	53.110.291,69	96,47
Administração	59.838.235,04	57.159.466,62	95,52
Saúde	123.343.379,73	117.340.311,52	95,13
Energia	148.744.877,44	139.216.880,02	93,59
Desporto e Lazer	3.851.623,82	3.282.462,54	85,22
Previdencia Social	97.252.000,00	75.543.611,26	77,68
Assistencia Social	20.257.410,00	16.487.664,53	81,39
Legislativa	7.964.900,00	7.534.093,72	94,59
Urbanismo	45.872.569,12	39.040.442,56	85,11
Cultura	4.029.560,34	3.738.228,58	92,77
Comércio e Serviço	275.200,00	203.086,63	73,80
Gestão Ambiental	19.669.052,65	13.097.601,47	66,59
Outros	396.290,00	280.487,33	70,78
Segurança Pública	1.076.762,00	797.141,65	74,03
Saneamento	14.205.000,00	12.189.841,47	85,81
Habitação	13.078.998,29	10.308.052,93	78,81
Reserva de Contingência	25.585.000,00		0,00
<b>TOTAL</b>	<b>803.731.458,24</b>	<b>709.448.477,18</b>	<b>88,27</b>

Fonte: Relatórios Contábeis - Município de Ijuí/Coordenadoria de Contabilidade - RREO: Demonstrativo Execução Despesa por Função

**MUNICÍPIO DE IJUI - PODER EXECUTIVO**  
**QUADRO 13 - EXECUÇÃO DA DESPESA POR ÓRGÃO CONSOLIDADO**

**PERÍODO: Janeiro a Dezembro (3º Quadrimestre de 2024)**

<b>ÓRGÃO</b>	<b>EMPENHADO EM R\$</b>	<b>PARTICIPAÇÃO NA DESPESA GERAL</b>	<b>LIQUIDADO EM R\$</b>
<b>CÂMARA DE VEREADORES</b>	9.104.093,72	1,28	9.104.093,72
<b>PODER EXECUTIVO</b>	477.836.831,02	67,35	441.218.827,69
Gabinete do Executivo Municipal	4.953.084,50	0,70	4.876.714,90
Secretaria de Governo	5.732.320,20	0,81	5.647.479,83
Secretaria de Administração	16.482.444,93	2,32	14.173.483,60
Secretaria da Fazenda	9.346.111,69	1,32	9.102.514,50
Secretaria de Planejamento	3.488.619,83	0,49	3.303.070,46
Secretaria de Desenvolvimento Social	18.134.137,37	2,56	17.416.888,25
Secretaria de Desenvolv. Economico	1.917.229,92	0,27	1.796.820,04
Secretaria de Educação	151.654.446,72	21,38	151.014.292,80
Secretaria de Desenvolvimento Rural	12.624.066,21	1,78	11.404.664,48
Secretaria de Desenvolvimento Urbano	61.556.193,85	8,68	49.113.162,65
Secretaria de Saúde	135.459.472,81	19,09	129.490.283,63
Secretaria do Meio Ambiente	16.447.443,65	2,32	12.345.238,88
Secretaria Mun de Cultura, Esporte e Turismo	9.811.472,26	1,38	9.152.603,52
Secretaria Municipal de Habitação	11.502.481,86	1,62	3.873.288,40
Encargos Gerais do Município	18.727.305,22	2,64	18.508.321,75
Reserva de Contingência		0,00	
<b>PREVIJUI</b>	76.468.479,69	10,78	76.468.479,69
<b>DEMEI</b>	140.329.811,47	19,78	137.606.967,90
<b>DEMEI - GERAÇÃO</b>	5.709.261,28	0,80	2.036.607,85
<b>TOTAL</b>	<b>709.448.477,18</b>	<b>100,00</b>	<b>666.434.976,85</b>



**OBRIGADO**